SVEASKOG

SVEASKOG 2022

ÅRS- OCH HÅLLBARHETSREDOVISNING

Innehåll

Om Sveaskog
Sveriges största skogsägare ... 3
Skogsbruket i siffror ... 4

Vd-kommentar ... 5

Omvärld och händelser ... 7

Verksamheten
Sveaskogs affärsmodell ... 11
Skogen som råvara ... 12
Sortiment ... 13
Vindkraft ... 14
Jakt och fiske ... 15
Kunder ... 16
Entreprenörer ... 18
Tekniksamarbeten ... 19
Medarbetare ... 20

Mål och hållbarhet
Strategiska mål för ett hållbart värdeskapande ... 23
Mål och utfall ... 24
Programmet för hållbart skogsbruk ... 25
Sveaskogs ramverk ... 28
Nya ekonomiska mål ... 29
Avverkningsberäkning ... 30
Ny naturvärdesbedömning ... 31
Klimateffekt i skog och värdekedja ... 32
Intressenter ... 34
Renskötseln ... 35
Väsentlighetsanalys ... 36

Riskanalys och bolagsstyrning
Risk- och känslighetsanalys ... 38
TCFD ... 42
Bolagsstyrningsrapport ... 43
Styrelse ... 49
Ledning ... 50
Hållbarhetsrapport ... 51
EU:s taxonomi om hållbara investeringar ... 52

Finansiell information
Finansiellt resultat ... 57
Vinstdisposition ... 60
Noter ... 67
Försäkran och underskriftsmening ... 103
Revisionsberättelse ... 104
Noter till hållbarhetsredovisningen ... 105
GRI-index ... 113
Kombinerat bestyrkande ... 116
Kontakt ... 117

Årsredovisningen med förvaltningsberättelsen omfattar sidorna 3, 11, 38–41, 51, 57–100, 103.

Hållbarhetsredovisningens omfattning framgår på sidorna 51 och 113.

Sveriges största skogsägare

Sveaskog är Sveriges största skogsägare och ägs av svenska staten. Bolaget äger 14 procent av Sveriges skogsmarker och har cirka 800 medarbetare runt om i landet.

Sveaskog har som uppdrag att bedriva verksamhet på affärsmässig grund och generera marknadsmässig avkastning. Företaget ska vara en oberoende aktör med kärnverksamhet inom skogsbruk, utan egna stora intressen som slutanvändare av skogsråvara. Närliggande verksamhet kan bedrivas om det bidrar till att öka bolagets avkastning.

Sveaskogs kärnverksamhet är att förvalta och bruka skogen och marken samt leverera timmer, massaved, flis, biobränsle, skogsplantor och skogliga tjänster. Sveaskog kompletterar utbudet från egen skog med inköp från andra skogsägare, byten med andra skogsägare och import. Kunderna finns huvudsakligen inom den svenska skogsindustrin, med export till hela världen. Sveaskog gör även markaffärer, däribland för vindkraft och solenergi, samt utvecklar skogen som en plats för fiske, jakt, naturturism och andra naturupplevelser.

Sveaskog vill vara ledande i utvecklingen av ett hållbart skogsbruk. Det innefattar leveranser av förnybar råvara till kunderna, liksom att bidra till såväl FN:s Agenda 2030 som nationella miljö- och klimatmål. Sveaskog förvaltar skogen för att utveckla ekonomiska, ekologiska och sociala värden. Skogarna är certifierade enligt både FSC- och PEFC-standard och Sveaskog kräver att allt virke som köps in från andra skogsägare ska vara i enlighet med FSC:s krav på kontrollerat virke (Controlled Wood) och spårbarhetscertifiering (Chain of Custody). Därmed kan Sveaskog säkerställa att alla bolagets virkesleveranser är ansvarsfullt producerade.

I Sveaskogs långsiktiga inriktning förenas hög och säker virkesleverans med kraftfulla insatser för att öka den biologiska mångfalden. Sveaskog arbetar med skötselmetoder som minskar risken för klimatskador på skogen och stärker skogens motståndskraft mot olika skadeangrepp. Sveaskog vill på ett kraftfullt sätt bidra till att nå de svenska miljömålen, Parisavtalet och EU:s klimatmål.

Sveaskogs affärsverksamhet var fram till årsskiftet 2022–2023 organiserad i två geografiska marknadsområden samt Svenska Skogsplantor och övriga affärer. Marknadsområde Nord omfattade Norrbotten, Västerbotten samt norra delen av Jämtland och Västernorrland. Marknadsområde Syd omfattade resten av landet.

Från första januari 2023 omfattar affärsverksamheten en operativ enhet, som i sin tur består av fem regioner, och kompletteras med en skogsbruksenhet samt affärsområdet Svenska Skogsplantor. Syftet är att implementera ett mer enhetligt arbetssätt inom hela verksamheten.

Svenska Skogsplantor producerar och säljer skogsplantor samt arbetar med skydd mot snytbagge och vilt, återväxtpaket, markberedning och plantering. Svenska Skogsplantor har fem plantskolor på olika ställen i landet.

Övriga affärer omfattar bland annat arrenden, upplåtelser för vindkraft och solenergi, Hjälmare Kanal och Mörrums Kronolaxfiske. Inom bolaget finns även ett antal stödfunktioner.

Verksamheten i korthet

100 %
ägt av staten

Sveriges största skogsägare

Cirka 800 medarbetare

12
områden i programmet för hållbart skogsbruk

Äger 14 % av Sveriges skogsmark

7 760
miljoner kr nettomsättning

Skogsbruket i siffror

	2018	2019	2020	2021	2022
Total markareal, miljoner hektar	3,95	3,90	3,90	3,90	3,89
Varav produktiv skogsmark, miljoner hektar	3,07	3,05	3,04	3,04	3,03
Bokfört värde, enligt IFRS, MSEK[4]	36 122	36 623	82 430	85 430	88 862
Taxeringsvärde, MSEK	58 309	58 294	66 344	66 344	66 471
Samtliga leveranser, tusen m^3fub	10 995	10 648	10 629	10 682	10 360
Leveranser från egen skog, tusen m^3fub	6 177	6 127	6 248	6 290	5 866
Virkesköp, tusen m^3fub	1 739	1 701	1 726	1 812	1 738
Centrala köp och import, tusen m^3fub	3 079	2 819	2 675	2 394	2 756
Antal levererade plantor, varav till egen skog, miljoner plantor	120/45	137/46	133/50	149/62	138/53
Virkesförrådet, milj skogskubikmeter[1]	239	239	277	278	281
Återbeskogning, hektar[2]	26 068	24 307	28 726	32 208	28 235
Föryngringsavverkning, areal hektar	28 580	28 150	27 100	25 160	19 600
Markberedning, areal hektar, inkl hyggesbränning	19 330	21 538	26 876	22 670	22 302
Plantering, hektar, inkl hjälpplantering	23 511	23 631	25 607	30 626	27 024
Naturlig föryngring, areal hektar	820	590	470	460	270
Sådd, areal hektar	1 885	2 732	2 720	1 217	941
Röjning, areal hektar, inkl underröjning	53 463	56 635	52 733	49 280	49 149
Gallring, areal hektar	26 100	25 120	28 790	30 180	27 250
Areal brukad med hyggesfria metoder, hektar[3]	2 150	2 150	2 150	11 710	11 710

1) 2022, 2021 och 2020 års värden avser produktiv mark minus ekoparker minus försöksparker och minus naturreservat, medan värden från år 2019 och tidigare avser brukad mark exklusive naturvårdsskogar.
2) Plantering, sådd, Naturlig föryngring.
3) Hyggesfritt skogsbruk på skogsmark med produktionsmål innebär att skogen sköts så att marken alltid är trädbevuxen utan att det uppstår några större kalhuggna ytor. (Skogsstyrelsens definition). Sveaskog anger arealen för de försöksområden där det kommer utföras försök/utvärderingar av olika hyggesfria avverkningsmetoder.
4) År 2020 förändrade Sveaskog redovisningsprincip vid värdering av total skogstillgång.

Virkesuttag

Sveaskogs virkesuttag bygger på en långsiktig beräkning. 2022 motsvarade uttaget 65 procent av tillväxten på brukad mark. 70 procent av virkesuttaget skedde i föryngringsavverkning och 26 procent i gallring. Tall är det dominerande trädslaget i virkesuttaget, följt av gran och lövträd.

Virkesuttagets andel av tillväxten på brukad mark, procent

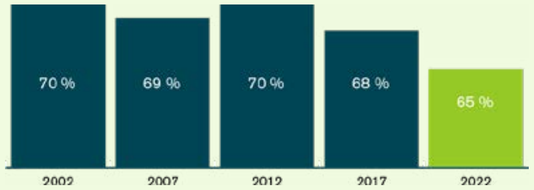

Medelstorlek av föryngringsavverkningar

Sveaskogs föryngringsavverkningar varierar i storlek, från cirka 0,5 hektar och uppåt till cirka 20 hektar, beroende på förutsättningarna på platsen. I sällsynta fall kan de vara större. Nedan visas den historiska utvecklingen av den genomsnittliga storleken sedan Sveaskog bildades

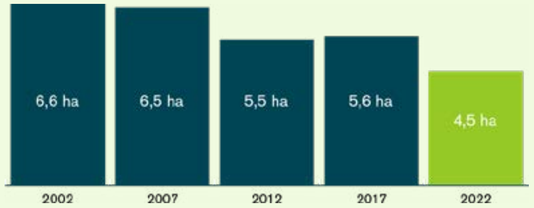

Sveaskogs marker

I följande diagram visas andelen av olika typer av områden som är undantagna från skogsbruk på hela Sveaskogs innehav. Totalt är för närvarande 29 procent av all areal undantagen från skogsbruk. Det mål på 20 procent naturvård som avsåg produktiv skogsmark nedan gränsen för fjällnära skog och som Sveaskog jobbat med sedan 2003 och nu uppnått är en viktig del av detta. Diagrammet syftar till att visa helheten av vårt markinnehav uppdelat på de delar som numera redovisas nationellt i SCB:s återkommande statistik.

1) Definitioner är från FAO: Food and Agricultural Organisation, United Nations.

Åldersfördelning av produktiv skogsmark

Produktiv skogsmark avsatt för naturvård, %

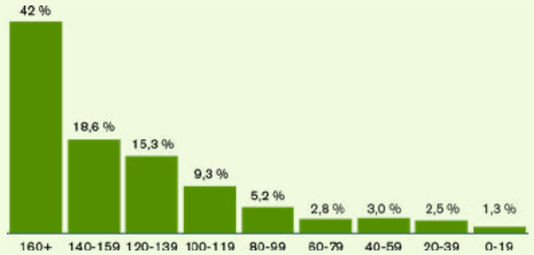

Brukad produktiv skogsmark, %

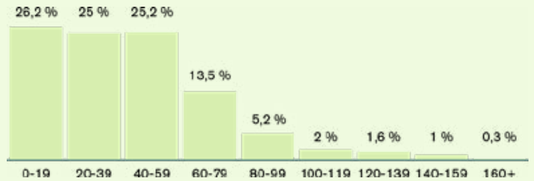

Andelen trädslag på Sveaskogs mark

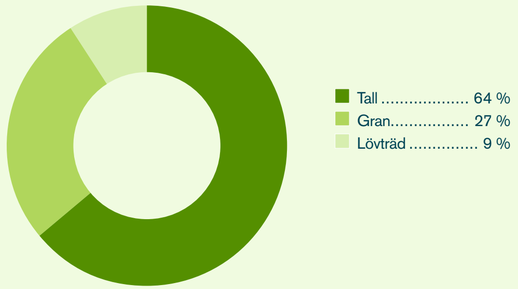

Totalt är för närvarande 29 procent av all areal undantagen från skogsbruk

Koncernchefens kommentar

Innehållsrikt år för en bransch i förändring

Det svenska skogsbruket är en viktig del av vardagen för många i landet. Som Sveriges största skogsägare är vi stolta över att hållbart förvalta och bruka skogen, leverera virke, bidra till klimatomställningen och öka den biologiska mångfalden. Året som gått är mitt första som vd för Sveaskog och jag kan se tillbaka på ett framgångsrikt år i en bransch i förändring där ett nytt normalläge tar form.

2022 har varit ett händelserikt år. Under första halvan såg vi en återgång i samhället till mer normala omständigheter efter att coronapandemin börjat klinga av. Samtidigt ledde Rysslands invasion av Ukraina, utöver stort mänskligt lidande, även till en ansträngd energisituation och råvarubrist. Behovet av att minska det ryska energiberoendet har lett till ökad efterfrågan på bioenergi vilket innebär ett potentiellt uppsving på marknaden för GROT (grenar och toppar). Kriget och dess efterverkningar har påverkat Sveaskog med högre kostnader främst för avverkning, men också genom ökade virkesintäkter.

Även relationen med samebyarna har satt sin prägel på året. Sveaskog eftersträvar samexistens mellan renskötsel och skogsbruk. Jag är personligen engagerad i dialogen med de samebyar vi brukar våra marker tillsammans med. 68 procent av Sveaskogs totala mark, däribland all mark i Norrbotten och Västerbotten, sambrukas med rennäringen. Fungerande samråd och goda relationer med samiska intressen är därför av avgörande betydelse för oss. Mitt mål är att både skogsbruk och rennäring ska vara hållbara och lönsamma såväl på kort som på lång sikt. Här har vi en bit kvar. Vi har därför under året aktivt arbetat för att skapa nya förutsättningar, exempelvis genom att anpassa våra skogsbruksinstruktioner, genom gemensam forskning om lavtillväxt och genom att tillsätta särskilda resurser och ökad kompetens.

Stort fokus har också legat på hållbarhet och på bevarandet av den biologiska mångfalden. I Sveaskogs långsiktiga inriktning förenas säker virkesleverans med kraftfulla insatser för att öka den biologiska mångfalden. Under året har vi tagit beslut →

Erik Brandsma
Vd och koncernchef

Vi vill vara en långsiktig leverantör av virke och andra skogsprodukter till industrin. Det förutsätter att vi har robusta skogar med hög tillväxt.

→ om minskade avverkningsnivåer för de kommande fem åren. Det är en medveten investering i naturvårdande skötsel och en satsning på ett värdeskapande skogsbruk som bidrar till vår ambition att vara ledande inom hållbart skogsbruk genom att löpande avväga ekonomiska, ekologiska och sociala målsättningar.

Under inledningen av 2023 har vi till detta aviserat ytterligare neddragningar i Norrbotten eftersom samplaneringsprocesserna med renskötseln inte fallit ut som planerat. Exakta konsekvenser följer vi upp, samtidigt som vi tar ett omtag i samplaneringen.

Vi vill vara en långsiktig leverantör av virke och andra skogsprodukter till industrin. Det förutsätter att vi har robusta skogar med hög tillväxt, där vi balanserar olika mål och intressen. Vi fortsätter implementeringen av vår långsiktiga inriktning med vårt program för hållbart skogsbruk som bland annat omfattar restaurerande av våtmarker och vattendrag, ett skogsbruk i samexistens med rennäringen och ökad biologisk mångfald i skogen.

Målen i programmet är högt satta och vid årets utgång var en del av målen för 2022 inte uppnådda. Sveaskog kommer under 2023 att arbeta än mer fokuserat för att nå målen för 2027.

Stabila finanser

Det är fortsatt en stark efterfrågan inom alla Sveaskogs verksamhetsområden, trots oroligt marknadsläge. Vår finansiella situation är god och under året har vi lagt den grund vi nu ska driva bolaget vidare på. Med nya ekonomiska mål, en ny organisation och ett ökat fokus på omvärlden har vi ett gott utgångsläge.

Sveaskogs operativa rörelseresultat ökade med två procent och uppgick under 2022 till 1 366 MSEK (1 341) till följd av högre virkespriser som möttes av lägre volym från egen skog och ökade kostnader för avverkning och vägar. Den redovisade värdeförändringen på biologiska tillgångar uppgick netto till 499 MSEK (–196) och det gångna årets resultat uppgick till 1 979 MSEK (1 494), motsvarande 16,71 kr (12,62) per aktie. Jag är stolt över att kunna leverera en god utdelning till staten.

Skogsdebatten

Våra skogar och Sveriges skogsbruk engagerar. Skogsindustrin är en av landets viktigare näringsgrenar och har spelat en betydande roll i den historiska utvecklingen. Med över hälften av landets yta täckt av skogar och ett skogsbruk tätt förknippat med jakt, fiske och friluftsliv, är skogen en del av folksjälen. I samband med det allt allvarligare globala klimatläget, har även engagemanget för skogens bidrag till att minska klimatförändringar debatterats allt flitigare. Skogen får allt större utrymme i samhällsdebatten och på den politiska arenan, både här i Sverige och inom Europeiska unionen. Med nya regleringar, ny forskning och spännande innovationer står det klart att det svenska skogsbruket står inför en förändring.

Ett nytt normalläge tar form

De kommande åren kommer det troligen ske mer inom skogsbranschen än det gjort på decennier. Vi behöver välkomna nytänkande. Exempelvis i form av en ökad grad av partnerskap och samarbeten, inte minst inom teknik- och innovationsområdet, när samhällsintressen och marknaden i allt högre grad styr avverkningsnivåerna och virkesflödena. Detta betyder en högre grad av dynamik för alla aktörer i branschen, vare sig vi vill det eller inte. För att kunna bruka skogen långsiktigt behöver hela skogsnäringen arbeta för att öka samhällets förtroende för det svenska skogsbruket, minska polariseringen och vara lyhörda för andra intressen och öppna för nya angreppsätt. Det traditionella trakthyggesbruket är ifrågasatt och jag anser att vi måste utveckla ett mer varierat skogsbruk med olika grader av intensitet i brukandet beroende på vilka målsättningar och intressen som finns för just det beståndet som ska avverkas. Vi kan inte fortsätta göra avsättningar och minska den totala arealen av skog vi kan bruka. I stället måste vi tänka bortom den svartvita gränsdragning som uppstått mellan skogsbruk och avsättningar och tänka på helheten.

Vi har länge arbetat med hyggesfria metoder och kommer använda mer hyggesfria metoder framöver. Hyggesfritt är, precis som trakthyggesbruk, ett verktyg för att uppfylla olika målsättningar som effektiv skörd eller ökad biologisk mångfald. Den svenska skogen är en nyckel i den gröna omställningen och är av stort värde för hela den europeiska satsningen på tillväxt, konkurrenskraft och den pågående klimat- och energiomställningen. Här har Sverige fortfarande en möjlighet att ställa om från att anses vara ”en motvillig eftersläntrare” till att vara drivande inom en modern integrerad skogspolitik inom EU.

Avslutningsvis vill jag rikta ett stort tack till alla kollegor, partners, kunder och leverantörer för det gångna året. Jag ser fram emot ytterligare ett nytt verksamhetsår med siktet inställt på en framgångsrik och hållbar framtid! Det finns så mycket att uppleva i den svenska skogen – ta dig ut och må bra. Vi ses där!

Erik Brandsma
Vd och koncernchef

Omvärld

Rysslands anfallskrig mot Ukraina

Rysslands anfallskrig mot Ukraina har skapat stort mänskligt lidande, men också påverkat världens ekonomier, handel och arbetsmarknad. Sveaskog och dess kunder har påverkats på många sätt. De kunder som använder lövmassaved, där ryska volymer innan kriget utgjorde en större andel av marknaden, har påverkats av den ansträngda råvarusituation som uppstått. Dessutom har stigande bränslepriser påverkat Sveaskog, entreprenörerna och kunderna. Delar av arbetet i skogen, både i form av röjning, plantering och skogsvård görs av säsongsarbetare. Historiskt sett har många av dessa kommit från Ukraina och det har därför uppstått arbetskraftsrelaterade utmaningar inom skogsbruket till följd av kriget.

Svenska valet

I september 2022 genomfördes riksdagsval i Sverige och det resulterade i ett maktskifte. Skogen och skogspolitiken nämns kortfattat i det Tidö-avtal som efter valet presenterades av den styrande majoriteten.

Digitalisering

Hela samhället, inklusive skogsbruket, påverkas av digitaliseringen. Artificiell intelligens (AI) används i skogsbruket på olika sätt. Genom satellitbilder processas stora mängder data med hjälp av AI för att tolka naturen och utveckla exempelvis gallring, slutavverkning och naturvårdsarbete. Sveaskog samarbetar med flera olika aktörer, både bolag och universitet. En viktig del av digitaliseringen är att skapa lättanvända gränssnitt för maskinförare. Sveaskog digitaliserar också logistiken i norra Sverige och utvecklar våra IT-system för att svara upp mot kraven på leveransprecision i affärer med kunder inom landet, men också med Finland.

Hållbara produkter från hållbart brukade skogar

Hållbarhet är en viktig del av Sveaskogs affär och intresset för hållbarhetsfrågor ökar vilket även märks på virkesmarknaden. Allt fler vill bygga i trä och inom den växande e-handeln har återvinningsbara förpackningar en självklar plats. Det är inte bara politiker och företag som driver på denna utveckling utan även medvetna konsumenter. Många av Sveaskogs kunder – som bland annat utgörs av sågverk och massa-, kartong- och pappersbruk – har hållbarhet högt på agendan. Genom att Sveaskog delar med sig av kvalitetssäkrad data från skördarna i skogen och samarbetar kring klimatsmarta transporter stärks positionen på marknaden och bolaget bidrar samtidigt till en hållbar samhällsutveckling.

Skador i skogen

Sveriges skogar är i stor utsträckning drabbade av olika typer av skador. I början av året presenterade Skogsstyrelsen i samarbete med Sveriges lantbruksuniversitet (SLU), rapporten ”Skador i skogen 2021”. I rapporten konstateras att den svenska skogen är hårt drabbad av skador, främst på grund av granbarkborren och betesskador orsakade av älg och annat vilt. Även skadesvampar är ett stort problem.

Klimat

Utmaningarna kring klimatomställningen fortsätter att vara mycket stora. Under året presenterades en FN-rapport som visade att världen är på väg mot flera klimatmässiga tipping-points, däribland avsmältning av Grönlands stora inlandsisar och storskalig upptining av permafrosten. Europeiska rådet, EU-kommissionen och Europaparlamentet kom i november överens om ett regelverk till år 2030 för att binda koldioxid i skog och mark inom EU:s förordning kring utsläpp från mark, Land Use, Land Use Change and Forestry (LULUCF). I Sverige kom Skogsstyrelsen med en ny skoglig konsekvensanalys, SKA-22, som visar att marginalerna för att öka resursutnyttjandet i skogen fram till 2035 är små. Det höga resursutnyttjandet leder till att det finns begränsade möjligheter till att öka avverkningarna och att ökade naturvårdsavsättningar får direkta konsekvenser. Samtidigt visar analyserna att skogen kommer att fortsätta vara en kolsänka under överskådlig tid, i första hand fram till år 2120.

Biologisk mångfald

Betydelsen av att värna den biologiska mångfalden fortsätter att öka, både i Sverige och internationellt. I mars 2022 träffades världens länder för inledande förhandlingar i Genève för att uppnå enighet kring konventionen om biologisk mångfald och man arbetade fram ett första utkast till avtal. I december genomfördes FN:s toppmöte i Montreal om biologisk mångfald, COP15, där världens länder arbetade vidare med att uppnå ett nytt globalt avtal för att säkerställa att utmaningarna adresseras senast 2030. Förhandlingarna baserades på 22 mål, som det fortsatt finns stora oenigheter om. I Sverige konstaterade Skogsstyrelsen i den fördjupade utvärderingen av miljökvalitetsmålet ”Levande skogar” att utvecklingen för miljön i den svenska skogen är negativ och att flera livsmiljöer och rödlistade arter bedöms ha en negativ trend.

Händelser 2022

Vinnare i Sustainable Brand Index 2022

Sveaskog utsågs i mars till Sveriges mest hållbara varumärke inom branschkategorin ”skogsägare”, enligt Europas största oberoende varumärkesstudie om hållbarhet; Sustainable Brand Index. På listan över alla hållbara varumärken i Sverige, oberoende av kategori, klättrade Sveaskog 33 placeringar, från plats 120 till 87 jämfört med föregående år.

Sveaskog Finans första affär

I maj genomfördes den första affären i Sveaskog Finans, som bistår entreprenörer med finansieringslösningar för skogsmaskiner. Efter ett intensivt förberedelsearbete tecknades ett finansieringsavtal med en entreprenör i södra Norrland. Finansieringstjänsterna är ett verktyg initierat av Sveaskog för att bidra till att utveckla entreprenörsledet.

Avvikelser vid FSC-revision

Vid FSC-revisionen 2021 fick Sveaskog två stora avvikelser kopplat till naturvärdesbedömningen. Enligt FSC:s regelverk måste avvikelser som bedöms som stora åtgärdas dubbelt så snabbt jämfört med mindre avvikelser. Arbetet med att åtgärda avvikelserna drevs av en särskild grupp utsedd av koncernledningen, vilken involverade flera personalgrupper på Sveaskog. När certifieringsorganet FSC i slutet av 2022 publicerade sin revisionsrapport innebar det att avvikelserna hade släckts. En effekt av avvikelserna är att Sveaskog nu har en uppdaterad naturvärdesbedömning som kommer höja kvaliteten på naturvårdsarbetet ytterligare.

Justerat jaktpris för cirka 1 000 jägare

Priserna för att få jaga inom delar av Sveaskogs resultatområde Södra Norrland ändrades i mars från ett totalpris per hektar till en fällavgiftsbaserad prismodell. Det innebär i praktiken sänkta jaktpriser för omkring 1 000 jägare på Sveaskogs mark.

Vinnare av Årets hållbara projekt

Sveaskogs AI-verktyg KingPin blev ”Årets hållbara projekt” på CIO Awards i december. Tack vare KingPin, som utvecklats i samarbete med ForestX och Tenfifty, ökar möjligheten att effektivisera skogsproduktionen. Del av motiveringen lyder: ”En investering som ger stor avkastning, både för den egna verksamheten och för klimatet i världen runtomkring. I dag och för kommande generationer.”

Tornedalens vattenmiljöer förbättras i Europas största återställningsprojekt

Sveaskog är en viktig partner i ett nytt EU-finansierat projekt där vattenmiljöerna i Torneälvens biflöden ska förbättras på båda sidor om gränsen. Det blir den mest omfattande restaureringen av vattenmiljöer hittills i Europa. Projektet genomförs tillsammans med Finland och finansieringen uppgår till totalt cirka 214 miljoner kronor, varav cirka 121 miljoner i Sverige. Sveaskog genomför inom ramen för projektet åtgärder i Torneälvs avrinningsområde.

Sveaskog höjde virkespriserna

Efterfrågan på trävaror, massa, papper och kartong är fortsatt stark i såväl Sverige som i resten av världen. Sågverken och den övriga skogsindustrin har under året haft ett stort behov av råvara. Till följd av det gynnsamma marknadsläget genomfördes en prishöjning i mars för de som vill sälja sitt virke till Sveaskog för att öka Sveaskogs leveransförmåga.

Kundbesök

I december genomförde Sveaskog ett kundbesök med en av Sveaskogs stora massavedskunder, Smurfit Kappa, som är en av de ledande leverantörerna av pappersbaserade förpackningslösningar i världen. Med på besöket var också en av Smurfit Kappas. kunder, 3M, tillsammans med deras partner för implementering av skogsprodukter, Earthworm Foundation. Målet med besöket var att fördjupa sig i ansvarsfulla och hållbara skogsmetoder som skydd av biologisk mångfald, kontinuitetsskog och samarbete med lokala samhällen. De lärdomar som samlats in från skogsbesök som detta hjälper till att vidareutveckla företagets ESG-ansvar och stödja kundernas förväntningar.

Stort intresse för Äventyr Ekopark

Närmare 300 ansökningar kom in till Äventyr Ekopark. Under sommaren genomfördes äventyr i alla de 17 ekoparkerna i Västerbotten och Norrbotten, där allt från nybörjare till elitidrottare och äventyrare under ett antal dagar tog sig genom varsin ekopark och dokumenterade upplevelsen på sveaskog.se.

Nya mål beslutade på extra bolagsstämma

Sveaskog genomförde en extra bolagsstämma den 31 augusti. Bakgrunden är bland annat nya ekonomiska mål och justerad bolagsordning med anledning av Skogspropositionen (Prop. 2021/22:58) och att en ny ledamot valdes in i styrelsen.

Voljär på Järvzoo invigd

Sveaskog, Naturskyddsföreningen och Järvzoo har ett långsiktigt samarbete för att bevara den utrotningshotade vitryggiga hackspetten. Förutom ett omfattande arbete i ekoparkerna för att skapa miljöer för vitryggen har Sveaskog varit med och finansierat en ny publik hackspettsanläggning på Järvzoo. I oktober invigdes hackspettsvoljären officiellt. Vitryggen är en så kallad paraplyart vilket innebär att om den finns och trivs i en viss miljö, så är det ett tecken på att även många andra arter trivs i miljön.

Naturvårdsbränning i Ekopark Ejheden

I augusti genomförde Sveaskog en naturvårdsbränning på ca 122 hektar, varav ungefär 90 hektar är produktiv skogsmark i Ekopark Ejheden i nordöstra Dalarna. Förr brann det oftare i skogarna av naturliga orsaker och uppemot ett par hundra tusen hektar brann varje sommar. Numer släcks bränder snabbare, men branden är viktig för skogens ekologi och skapar variation i landskapet. Därför genomförde Sveaskog, för andra året i rad, en kontrollerad bränning i Ekopark Ejheden, eftersom det just i norra Dalarna finns många skogar som historiskt är präglade av brand. Totalt genomförde Sveaskog naturvårdsbränningar på 97 hektar produktiv skogsmark under 2022.

Studiebesök kring selektiva avverkningsmetoder i Finland

I oktober besökte Sveaskog finska Forststyrelsen (Metsähallitus) för att ta del av hur Finland jobbar med hyggesfritt på statlig mark. Bakgrunden är att den finska regeringen och riksdagen 2020 antog en målsättning om att 25 procent av Forsstyrelsens årliga avverkningar ska ske med olika hyggesfria metoder. Innan det nya uppdraget kom, jobbade de snarlikt som Sveaskog. De hade till exempel ingen tydlig definition av hyggesfritt, utan en sådan arbetades fram efter beslutet. Forsstyrelsens definition ligger ganska nära den definition som Sveaskog jobbar utifrån, med skärmställningar, luckhuggningar och olika typer av selektiva metoder.

Studiebesök kring fröframställning

Sveaskogs satsning på ett mer varierat skogsbruk och optimalt plantval för ett förändrat klimat utvecklas under året. En delegation från Sveaskog besökte de finska företagen Mellanå Plant Oy och Tapio Oy under hösten för att lära sig mer om fröframställning, odling och skötsel av förädlad björk.

Ny styrelseordförande

På årsstämman i april valdes Kerstin Lindberg Göransson till ny styrelseordförande för Sveaskog.



Hon är ledamot av styrelsen i Sveaskog sedan 2019 och har tidigare bland annat varit vd för Akademiska hus.

Mongoliskt besök på Vibytorps plantskola

Hösten 2021 initierade Mongoliet ett nationellt program för plantering av en miljard skogsplantor fram till 2030. Med anledning av programmet besökte en mongolisk delegation om 30 personer plantskolan i Vibytorp under april för att ta del av hur plantproduktion och återbeskogning utförs i Sverige. Delegationen besökte även Näringsdepartementet, SLU och nordiska genbanken i Alnarp.

Verksamheten

11 Sveaskogs affärsmodell →
12 Skogen som råvara →
13 Sortiment →
14 Vindkraft →
15 Jakt och fiske →
16 Kunder →
18 Entreprenörer →
19 Tekniksamarbeten →
20 Medarbetare →

Sveaskogs affärsmodell

Sveaskogs kärnverksamhet är att förvalta och bruka skogen samt leverera timmer, massaved, flis, biobränsle, skogsplantor och skogliga tjänster. Dessutom gör Sveaskog mark- och vindkraftsaffärer och utvecklar skogen som en plats för fiske, jakt och andra naturupplevelser.

Tillgångar

Skog och mark
- Sveaskogs skogsinnehav på 3,9 miljoner hektar motsvarar 10 procent av Sveriges yta. 3 miljoner hektar är produktiv skogsmark. Sveaskog finns i cirka 170 av landets 290 kommuner.

Finansiell stabilitet
- Sveaskog är ett finansiellt stabilt bolag som är motståndskraftigt mot svängningar i marknaden.

Medarbetare
- Sveaskogs medarbetare besitter stor kunskap om skogsbruk och specialistkunskap inom sina respektive kompetensområden.

Partnerskap och samarbeten
- Sveaskog har nära samarbeten och partnerskap med både kunder, leverantörer och entreprenörer.
- Sveaskog samarbetar med universitet och bransch-organisationer i forskningsprojekt som höjer innovationskraften och gör skogsbruket bättre.

Verksamheten

Leveranser
- Total leveransvolym 10 360 (10 682) tusen m³fub.
- Från egen skog 5 866 (6 290) tusen m³fub.
- Externt virkesköp från privata markägare 1 738 (1 812) tusen m³fub.
- Externt virkesköp från andra företag 2 304 (2 394) tusen m³fub.
- Externt virkesköp via import och övrigt 452 (186) tusen m³fub.
- Affärsområdet Svenska Skogsplantor har under året levererat 136 miljoner skogsplantor till både den egna skogen och externa köpare.

Upplåtelser
- Sveaskog upplåter mark till jägare, fiskare, naturturism, vindkraftverk, kraftledningsstråk med mera.

Resultat

Kunder
- **Sågverk:**
  - Levererar sågtimmer till ett 70-tal sågverkskunder i Sverige.
  - Sågtimret förädlas och används framförallt till hus och möbler.
  - Sågtimmer 4 373 (4 702) tusen m³fub, 44 % av den totala försålda volymen.
- **Massa- och pappersbruk:**
  - Levererar massaved till ett 20-tal pappers- och massabrukskunder som tillverkar förpackningspapper och andra pappersprodukter.
  - Massaved 5 539 (5 486) tusen m³fub, 51 % av den totala försålda volymen.
- **Biobränsle:**
  - Levererar till ett 50-tal biobränslekunder i Sverige, främst värmeverk.
  - Biobränsle 448 (494) tusen m³fub.
- **Andra skogsägare:**
  - Cirka 3 500 skogsägare köper skogsplantor och skogsskötseltjänster av Sveaskog.
  - Upplåtit mark till vindkraftverk, solcellsparker, kraftledningsstråk och jakträttigheter och fiske.

Skogen och dess våtmarker
- Den stående skogen har under året vuxit cirka 12,2 miljoner m³sk.
- Under 2022 har på våra marker tre vattendrag återställts och 22 våtmarker restaurerats.

Samhället
- Skogen skapar klimatnytta dels genom att binda kol, dels genom att det som avverkas i stor utsträckning kan ersätta klimatpåverkande material. Läs mer om skogens klimatnytta på sid 32–33.
- Skogen skapar jobb på landsbygden samtidigt som den är tillgänglig för friluftsliv och rekreation. Genom att Sveaskog också köper virke från många enskilda aktörer bidrar Sveaskog till näringen lokalt.
- Sveaskog har entreprenörer som utför arbete motsvarande 1 600 heltidstjänster per år.
- Sveaskog betalade under 2022 in 202 miljoner kronor i skatt.

Medarbetarna
- Sveaskog har cirka 800 medarbetare. De flesta arbetar inom skogsbruket och Svenska Skogsplantor. Flertalet är verksamma på landsbygden och i mindre orter.

Ägaren
- Under år 2022 var den totala utdelningen till ägaren staten 1,3 miljarder kronor vilket bidrar till landets välfärd.

Bidrag

FN:s globala mål Agenda 2030 och Sveriges miljömål

Agenda 2030

Sveriges miljökvalitetsmål



Vision: Ledande inom hållbart skogsbruk

Affärsidé: Vi utvecklar skogens alla värden

Skogen som råvara

Den förnybara råvaran från skogen förädlas av våra kunder. Sågtimret är den mest värdefulla delen av trädet. Andra delar av trädet går till massa- och pappersindustrin medan restprodukter från skogsbruket och från skogsindustrin förädlas vidare till biobränsle, biodrivmedel, kemikalier och nya innovativa material och användningsområden. Hela trädet tillvaratas för olika ändamål. I rollen som en hållbar leverantör av skogsråvara säkerställer Sveaskog att bolaget lever upp till kraven från kunders kunder – och bidrar till en hållbar värdekedja. Detta bygger på en nära dialog och samarbete med alla intressenter, inte minst rennäringen.

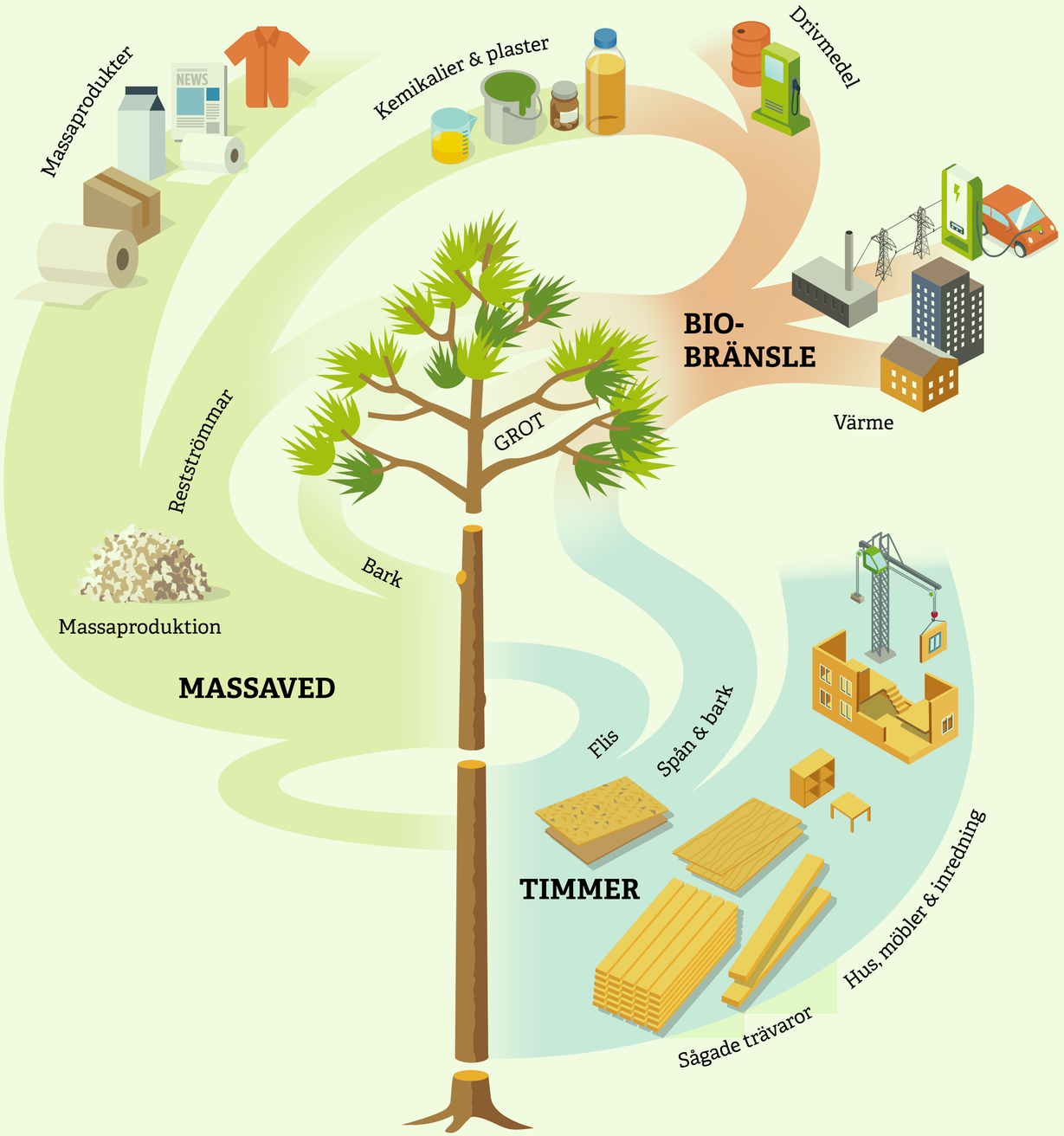

Verksamheten

Sortiment

Alla delar av trädet tas tillvara och Sveaskog levererar en hållbar råvara till sina kunder. Bolagets skogar är certifierade enligt både FSC- och PEFC-standard och Sveaskog kräver FSC Controlled Wood för allt virke som vi köper in från andra skogsägare.

Sågtimmer

Sveaskog är en oberoende aktör på virkesmarknaden och erbjuder ett brett sortiment av timmer för att möta kundernas önskemål. Det handlar om olika volymer, trädslag, kvaliteter och dimensioner. Sveaskog levererar till mer än hälften av alla större sågverk i Sverige. För att möta efterfrågan kompletterar Sveaskog vid behov virket från den egna skogen med externt köpta volymer. Trenden går mot ökad specialisering hos sågverken, vilket ställer krav på Sveaskog att hela tiden förbättra leveransprecisionen. Bland annat används ny digital teknik för att inventera skogen så att rätt produkt från trädet kommer till rätt kund. Det förutsätter bra dialog och samarbete inte bara med kunderna och de egna interna arbetsgrupperna, utan även med entreprenörer och transportföretag.

Massaved

Massaved är en produkt från de delar av trädet som inte används av sågverken. Massaved faller ut både vid gallring och slutavverkning. Sveaskog gör även inköp från andra skogsägare och importerar själva, samt köper cellulosaflis från sågverkskunder. Sveaskog har ett tjugotal massavedskunder som också köper flis från Sveaskog. Kunderna tillverkar pappersmassa för framställning av olika slags papper som huvudsakligen används i förpackningar och hygienprodukter. Sveaskog har lång erfarenhet av att samarbeta med massaveds- och fliskunderna och de senaste åren har fokus legat på att utveckla logistiken tillsammans med dem. Sveaskog erbjuder ett brett sortiment av färsk massaved och cellulosaflis.

Biobränsle

Sveaskogs biobränsle är en produkt från avverkning och består av grenar och toppar, så kallad GROT, som annars lämnas kvar i skogen efter avverkning. Den naturliga nedbrytningsprocessen frigör samma mängd CO_2 som avgår vid en kontrollerad förbränning med värmeutvinning i ett värmeverk. Biobränslet består även av bränsleved, vilket utgör en relativt stor volym. Uttag av biobränsle är en naturlig del av ett hållbart skogsbruk och sker med stor natur- och kulturhänsyn, bland annat baserat på FSC-certifieringen. Till följd av att materialet är voluminöst är biobränslemarknaden både regional och lokal. Sveaskog har ett femtiotal kunder, främst värmeverk.

Svenska Skogsplantor

Affärsområdet Svenska Skogsplantor odlar cirka 140 miljoner skogsplantor varje år och är Sveriges ledande producent av skogsplantor. Förutom plantor produceras även frö och affärsområdet erbjuder föryngringstjänster såsom markberedning, plantering, skyddsbehandlingar och tillväxtkontroller. En väl utförd föryngring med högkvalitativt plantmaterial ger förutsättningar för produktiva och välmående skogar. Under det senaste året har Svenska Skogsplantor varit drivande i planering och anläggning av fjärde omgångens fröodlingar och utvecklingen av förbättrade frömaterial.



Verksamheten

Vindkraft

Sveaskog ska som statligt ägt bolag bidra till att Sverige uppfyller de klimat- och miljömål som regeringen har angett. I linje med det upplåter bolaget mark för vindkraftutbyggnad på ett stort antal platser utspridda över markinnehavet.

Förutom att uppnå regeringens miljömål bidrar det till ökade intäkter från bolagets markinnehav.

Idag finns 700 vindkraftverk i drift på Sveaskogs marker. Bland ägarna finns allt ifrån investeringsfonder och stora energiföretag till mindre företag, kommuner och vindkraftkooperativ. Sveaskog bygger eller äger inga egna vindkraftverk.

Vindkraftverken på Sveaskogs mark har en sammanlagd installerad effekt på cirka 2 500 MW och en produktion om cirka 7,5 TWh el per år. Ungefär 15 procent av Sveriges sammanlagda installerade vindkrafteffekt finns på Sveaskogs mark och producerar 15 procent av den el som kommer från vindkraft i Sverige. Intresset för att driva vindkraftsprojekt och arrendera mark för vindkraftutbyggnad är fortsatt stort över hela landet.

Under år 2022 har 170 verk tagits i drift och sju nya arrendeavtal har tecknats avseende uppförande av 65 nya vindkraftverk. Sveaskog har vid årets utgång cirka 40 upplåtelser av nyttjanderätt avseende projektering av vindkraftparker.

Det finns ett ökande intresse från företag att anlägga solcellsparker på Sveaskogs marker. Totalt har Sveaskog tecknat nio avtal för projektering av solcellsparker varav fyra tecknades under 2022.

Sveaskogs roll i byggandet av ett vindkraftverk

- Projekt initieras vanligen genom att energiföretag tar kontakt för att de vill undersöka möjligheten att bygga vindkraft på Sveaskogs mark.
- När Sveaskog får en förfrågan om möjlighet att nyttja mark för vindkraftsetablering, görs en översiktlig bedömning. Sveaskog bedömer bolagens kompetens kring energifrågor och deras uthållighet att genomföra en längre process med samråd, tillståndsprövning och etablering.
- Sveaskog säkerställer att hanteringen av potentiella vindkraftsprojekt hanteras enligt riktlinjerna i FSC. Om projektet ligger inom renskötselområdet försäkrar sig Sveaskog om att aktören har en aktiv dialog om projektet med berörd sameby.
- Vindkraftsprojekt engagerar människor och Sveaskog är noga med att de vindkraftsbolag som får arrendera mark förstår vikten av både god dialog och samråd med närboende.
- Sveaskog, i egenskap av markägare, ansvarar inte för tillståndsprocesser eller genomförande av samråd. Som markägare kan dock Sveaskog bistå med kunskap om exempelvis skogen, naturvärden och vägbyggen. Detta gäller både under planeringstiden och under utbyggnadsfasen.

Verksamheten

Jakt och fiske

Jakten har starka traditioner och betyder mycket för många människor i landet. Sveaskog har en viktig roll att balansera jaktens olika syften och intressen. Drygt 25 000 jägare jagar varje år på Sveaskogs marker. Sveaskogs fiskekort ger människor tillgång till fiskevatten över hela landet.

Sveaskog är jakträttsinnehavare på sina marker och upplåter delar av denna rätt till jaktlag, jaktklubbar och viltvårdsområden. Totalt upprättar Sveaskog varje år runt 2 500 jaktavtal.

Jakten är det viktigaste verktyget för att hålla viltstammarna i balans. Sveaskogs viltförvaltning syftar till balans mellan nyttigheter och kostnader i samförvaltningen av skog och vilt. Klövviltets antal ska anpassas så att de långsiktiga målen för skogsskötsel och naturvård uppnås.

Under 2022 har Sveaskog fortsatt arbetet med införandet av personliga jaktkort i stället för tidigare jaktlagsupplåtelser. Vid årsskiftet hade 4 500 jägare löst personliga jaktkort vilket motsvarar 18 procent av landets jägare. Personliga jaktkort är ett verktyg för att skapa en tätare kontakt direkt med jägarna och dessutom effektivisera det administrativa arbetet.

Sveaskog vill ha fler unga jägare på markerna. Detta uppnås bland annat genom att erbjuda rabatt på jakträttsavgiften, utbildningsjakt och genom samverkan med skolor och jägarorganisationer.

Sveaskogs fiskekort ger människor tillgång till över 1 500 fiskevatten över hela landet. Sveaskog vill även få fler unga människor att börja fiska och ungdomar under 20 år fiskar gratis i naturvatten på Sveaskogs fiskekortsområden. Sveaskog arbetar för en hållbar utveckling av fisket och för att värna fiskarnas livsmiljö så att den biologiska mångfalden bevaras. Vid Mörrums Kronolaxfiske bedrivs fiskevård och forskning i framkant för att bevara och utveckla Mörrumsåns biologiska och ekologiska mångfald. Mörrums Kronolaxfiske är också en mycket populär turistattraktion.

Sveaskog har under året utvecklat samarbetet med jägarorganisationerna genom fördjupat samarbete och respektfull dialog både lokalt och nationellt. Sveaskog har stärkt upp och utbildat medarbetarstyrkan inom jakt och fiske för att ta ytterligare ansvar som en närvarande markägare.

Verksamheten

Kunder

Sveaskogs kärnverksamhet är att förvalta och bruka skogen samt leverera timmer, massaved, cellulosaflis, biobränsle, skogsplantor och skogliga tjänster till kunderna. Mer än hälften av den skogsråvara som vi säljer till våra kunder kommer från den egna skogen, resterande mängd köps av andra skogsägare, däribland privatpersoner

Huvudsortimenten är sågtimmer, massaved och biobränsle samt cellulosaflis. Sveaskogs kunder finns huvudsakligen inom skogsindustrin och energisektorn i Sverige. Den svenska skogsindustrin är exportinriktad och levererar till marknader över hela världen, där den europeiska marknaden är den mest betydande. Papper och pappersmassa samt trävaruprodukter handlas på den globala marknaden. Detta gör att förändringar i utbud, efterfrågan och flöden på världsmarknaderna påverkar svensk skogsnäring. Sveaskog är också genom Svenska Skogsplantor en betydande försäljare av skogsplantor, inte minst till mindre skogsägare.

Året har till stor del påverkats av Rysslands anfallskrig mot Ukraina och konsekvenserna av detta, både sett till inflation, lågkonjunktur och höjda bränslepriser. Rysslands export av skogsprodukter har avstannat mot den nordiska marknaden. Det gäller främst massaved, vilket också lett till höjda massavedspriser, med prisnivåer långt över tidigare pristoppar.

Till följd av den generella konjunkturavmattningen faller nu priser på papper och kartong, om än från höga nivåer. Massapriserna ligger dock kvar på rekordhöga nivåer. Priserna på sågade trävaror sjunker hastigt till följd av lägre aktivitet i byggbranschen och generellt höga lagernivåer av sågade trävaror. Aktiviteten i det svenska skogsbruket mätt i avverkningsanmäld areal har under 2022 varit lägre än 2021, trots generellt högre virkespriser. Det minskande utbudet av massaved och efterfrågan från både fiber- och energikunder har medfört kraftiga prishöjningar.

Sågverk

Priserna för svenska trävaror sjönk under slutet av året. Orderingången till trämekanisk industri återhämtar sig dock i slutet av sista kvartalet. Europeiska hushåll som pressas av ökade levnadsomkostnader spenderar minimalt inom gör-det-självmarknaden och ett högre ränteläge dämpade nybyggnationen. Ett ljus i mörkret för trävaror är exporten till USA, vilken tog fart parallellt med att Europa bromsat in. På längre sikt är prognosen för sågade trävaror fortsatt positiv, främst drivet av ökad användning av trä i klimatsmart byggande. Sveaskogs kunder i sågverkssegmentet förutser därför ökade volymer till följd av ökad efterfrågan från sina kunder.

Massa- och pappersindustri

De rekordhöga massapriserna höll i sig under slutet av året. För papper och kartong dämpades priser och efterfrågan till följd av konjunkturinbromsningen. Tillgången till vedråvara fortsatte att vara knapp i stora delar av Sverige vilket leder till att Sveaskog får förfrågningar om utökade massavedsleveranser. →

→ Den starka efterfrågan och begränsade tillgången på massaved ledde även till kraftiga prishöjningar på massaved.

Biobränslemarknaden

Marknaden för skogsbaserade biobränslen, som grenar och toppar (GROT), är såväl regional som lokal eftersom transportkostnaderna är höga och produktionskostnaderna relativt låga för biobränslen. Marknaden för skogsbaserade biobränslen är betydande i södra och mellersta Sverige, men mer begränsad i norra Sverige. Sveaskogs biobränslekunder utgörs av kraft- och värmeverk samt den energiproducerande skogsindustrin. Energisituationen i Europa inför 2023 påverkade marknaden för biobränsle med stigande priser och nya handelsmönster. Sveaskog upplevde under slutet av året att förbrukningen av biobränsle generellt sett ökade till följd av att flera kraftvärmeverk ökade elproduktionen jämfört med tidigare år.

Digitaliseringen effektiviserar skogsnäringen

Exempelvis kan Sveaskog numera löpande dela med sig av kvalitetssäkrade data direkt från skördarna ute i skogen. Kunderna får bland annat tillgång till information om hur timret ser ut och hur stor volym som avverkas. Att få den här typen av data underlättar för sågverkens planerare, eftersom de därmed vet vilken typ av virke som kommer att levereras och de i sin tur kan informera sina kunder. Även Sveaskog får tillgång till bättre beslutsunderlag, vilket gör det möjligt för bolaget att utvecklas som leverantör. De senaste åren har intresset för hållbarhetsfrågor ökat ytterligare och det märks även hos Sveaskogs kunder. Många vill bygga i trä och inom den växande e-handeln är återvinningsbara kartonger en självklarhet. Utvecklingen drivs på inte minst av medvetna konsumenter.



Kunddialog och samverkan i Malå kommun

Sveaskog och Setra Malå bjöd i juni tillsammans med Malå kommun in till ett seminarium kring den nya investeringen i sågverket i Malå. Ett 40-tal gäster från myndigheter, grannkommuner, Region Västerbotten och Länsstyrelsen deltog i samtalet med Sveaskog och Setra om hur hela samhället kan påverka och bidra till den hållbara värdekedjan. Diskussionen handlade om allt från hur en väl fungerande förskola och goda vägar skapar grund för samhällsutveckling till hur hela trädet kan tas tillvara.

Setras platschef Marlene Bergström berättade att våren 2025 ska Setras nya anläggning, som fördubblar kapaciteten på sågverket tas i bruk.

– Vi bygger långsiktig konkurrenskraft men också framtidens sågverk, sade Marlene Bergström.

Hon lyfte också fram det avgörande samarbetet med Sveaskog samt berörde på vilket sätt framtidens IT-teknik innebär större möjligheter att leverera med precision och kvalitet.

Landshövdingen i Västerbotten, Helene Hellmark-Knutsson, som också är ordförande i föreningen Trästad Sverige, talade om hur andelen trähus ökar i hela landet och att var femte flerfamiljshus nu byggs med en stomme i trä. Men hon lyfte framför allt fram den stora utmaningen med den extrema tillväxten i norra Norrland och bristen på arbetskraft.

– Vi måste bli 100 000 fler i Norrbotten och Västerbotten totalt, vi måste få fler att flytta till Norrland och Norrlands inland, sade landshövdingen.

Regionrådet i Västerbotten, Ricard Carstedt, lyfte fram den historiska och framtida betydelsen av skogs- och träindustrin i Västerbotten.

– Den här utvecklingen i Malå är fortsättningen på vad som byggt upp Västerbotten och ingen region i världen är mer rustad för klimatomställningen än just Västerbotten.

Ett stort samtalsämne var också hållbara transporter med tyngre fordon och med nya drivmedel.

Verksamheten

Entreprenörer

Sveaskog anlitar maskin-, anläggnings-, skogsvårds- och transportentreprenörer för allt från avverkning och gallring, till byggande av vägar och skogsvård samt transport av råvaran. Samarbetet med skickliga entreprenörer är en förutsättning för att Sveaskog både ska kunna sköta skogen hållbart och klara leveranserna till kunderna.

Huvuddelen av bolagets arbete som rör avverkning och skogsvård samt transporter sköts av omkring 300 entreprenörer spridda över hela landet.

Innan ett företag anlitas görs omfattande kontroller för att säkerställa att det har förutsättningar att kunna genomföra uppdraget och lever upp till de krav som finns. Anlitade entreprenörer ska alltid följa arbetsmarknadens regler i Sverige och minst uppfylla aktuellt kollektivavtal. Kraven gäller oavsett den anställdes hemland eller bakgrund.

Under år 2018 fick Sveaskog tydliga signaler från entreprenörerna om en tilltagande oro för deras framtida lönsamhet och riskfördelning. Sveaskog tog oron på största allvar och tog fram en konkret och långsiktig handlingsplan. Planen omfattar åtgärder inom områden där förhållandet mellan Sveaskog som stort bolag och små entreprenörer varit ojämbördigt. Sedan 2018 har Sveaskog försökt förbättra entreprenörernas vardag genom införande av ekonomisk säkerhet vid förlorad körning till följd av brandrisk, och tagit över ansvaret för skadan om brand skulle uppstå, infört rekryteringsstöd för inskolning av nya förare och skapat entreprenörsportalen Entrén för stöd och råd. Sveaskog har också skapat finansbolaget Sveaskog Finans AB för att erbjuda entreprenörerna en affärsmässig finansiering som tar hänsyn till entreprenörens situation och förutsättningar i samband med dyra investeringar eller uppstart av ny verksamhet.

Året har varit extra utmanande för många entreprenörer efter Rysslands anfallskrig mot Ukraina, till följd av varubrist och långa leveranstider, stora kostnadsökningar och arbetskraftsutmaningar.

Sveaskog har sedan många år tillbaka dessutom tagit över entreprenörernas affärsrisk kopplad till prishöjningar på diesel för att entreprenörerna inte ska drabbas av höjningar. Genom en bränsleklausul i entreprenörsavtalet speglas det aktuella dieselpriset och aktuell skattelagstiftning.

En viktig fråga för Sveaskog är att de personer som arbetar hos entreprenörerna, både tillsvidareanställda och svenska och utländska säsongsarbetare, har goda och säkra arbetsvillkor. Sveaskogs inköpare utbildas löpande för att lära sig hur de kan kontrollera sådant på bästa sätt. Sveaskogs inköpare anlitar inte alltid den entreprenör som erbjuder lägsta pris. Innan avtal ingås skickas också en så kallad tjänstedeklaration till entreprenören, som denne måste ta del av och underteckna innan något arbete får utföras. Tjänstedeklarationen delges också fackförbundet GS (Facket för skogs-, trä- och grafisk bransch) förhandlingsombud med påföljande dialog. Sveaskog och GS har samma mål; att säkerställa schyssta anställningsvillkor i skogen.

NEI-mätning

Under året har en omfattande undersökning (Nöjd Entreprenörs Index, NEI) genomförts där Sveaskogs entreprenörer svarat på ett antal frågor gällande synen på Sveaskog som företag, som uppdragsgivare, samverkan, närmaste kontaktpersoner, avtal och ersättning. Enligt undersökningen är Sveaskogs entreprenörer som regel nöjda med Sveaskog. Det är genomgående höga resultat bland anläggnings- och transportentreprenörerna, men något lägre resultat hos avverknings- och skogsvårdsentreprenörerna, även om en majoritet av dessa också är nöjda. Entreprenörerna är särskilt nöjda med relationen till sina närmaste kontaktpersoner. Det finns geografiska variationer och då främst inom avverkning där osäkerhet kring nya avverkningsberäkningar, uppdragsvolymer och framtiden, både oroat och påverkat utfallet negativt.

Verksamheten

Tekniksamarbeten

Sveaskog ingår i flera viktiga samarbetsprojekt med forskningsinstitut, lärosäten, startup-företag och andra aktörer i skogsbranschen. Syftet är att med gemensamma insatser utveckla bland annat mer skonsam teknik, moderna AI- verktyg, utvärdera arbetsmetoder och minska skogsbrukets klimatpåverkan.

KingPin: AI-verktyg för mer exakta leveranser

KingPin är ett AI-verktyg utvecklat av Sveaskog i samarbete med ForestX och Tenfifty. Skogsindustrins behov av specialanpassad råvara ökar och samtidigt blir det allt viktigare att skogen brukas och används på ett långsiktigt hållbart sätt. Med detta och potentialen i digitalisering och AI i åtanke uppstod den idé som senare utvecklades till verktyget KingPin. Verktyget innebär att ett stort antal recept för att nå kundens önskemål om längder och diametrar testas i en digital skog. Verktyget utvärderar själv delresultaten och itererar vidare längs olika varianter för att på bästa sätt leverera det sågtimmer som efterfrågas av kunden. Med KingPin skapas säkrare produktionsprognoser eftersom det går bättre att simulera och optimera utfallet ned till varje specifikt träd och matcha det mot kundernas specifika behov. Det leder till en jämnare leverans, stabilare prognoser och effektivare logistik. I december 2022 vann KingPin CIO Awards för ”Årets hållbara projekt”.

Ponsse: Skotare

Ponsse och Epec visade under året sin prototyp till en ny. skotare som reducerar CO_2-utsläppen. Maskinen har en helt elektrisk drivlina samt Epecs strömfördelningsenhet och hybridstyrenhet. Maskinens drivlina drivs helt med batteriström. Den beräknas bara behöva gå cirka femtio procent av tiden för att ladda batterierna. Sveaskog har sedan många år samarbetat nära med Ponsse och kommer när maskinen lanseras få pröva den första skotaren.

Samarbeten med lärosäten

Sveaskog samarbetar med flera högskolor och universitet. Ett exempel är Effekt 20 som startades 2003. Det är ett samarbete mellan Sveaskog och Sveriges lantbruksuniversitet (SLU) i Umeå som långsiktigt mäter utvecklingen av biologisk mångfald. Nyligen presenterades resultat från en jämförelse mellan vanliga skogslandskap och ekoparker där mätningar gjorts över tid av insektspopulationer och fåglar. Även inom hyggesfritt skogsbruk samarbetar Sveaskog med SLU. Sveaskog samarbetar även med SLU Uppsala, Skogforsk, Swetree Technologies, Södra, Stora Enso och Holmen kring resistensförädling och rotrötor på granar samt tallars motståndskraft mot törskatesvamp. Sveaskog och Luleå tekniska universitet (LTU) samarbetar kring landskapsanalyser och renskötsel.

Digital planering utan snitslar

Under lång tid har de som planerat avverkningar och gallringar använt snitslar för att markera olika skogliga gränser. En del i projektet precisionsskogsbruk är att träden positioneras med en avancerad GPS för att få en högre noggrannhet i positionsangivelsen hos skördare och därmed gå mot färre snitslar i skogsbruket. Det innebär en ännu högre noggrannhet vid planeringen av avverkningar och naturvård, både genom att det finns en digital spårbarhet utan snitslar och och genom att riskerna för att en fysisk snitsel försvinner till följd av exempelvis hårt väder minskar.

AirForestry: Gallring från luften

AirForestry arbetar för att med stora drönare och skördarverktyg kunna gallra från luften. Drönaren och aggregatet fjärrstyrs från en mobil operatörsstation som också kan ladda drönaren. Sveaskog samarbetar nära med AirForestry och lösningen har stor potential för hela skogsnäringen och består av en alternativ teknologi med automation, elektrifiering och luftburet utförande.

Centipede: Skonsam skotare

Centipede är en konceptmaskin som har ett bandsystem med en stor understödsyta mot marken. Den kombinerar skonsamhet, och ökad produktivitet med förbättrad förarmiljö och är ett resultat av ett stort samverkansprojekt som pågått sedan 2019. Den har utvecklats av maskintillverkaren Komatsu Forest samt åtta svenska skogsbolag (Sveaskog, Södra, SCA, Holmen, Norra Skog, Mellanskog, Stora Enso och Billerud). Maskinen är byggd för att reducera risken för markskador, öka transporthastigheten samt minska helkroppsvibrationerna för föraren. Maskinen har ett helfjädrat chassi som hanterar markens ojämnheter, vilket medför att hastigheten kan ökas markant utan att vibrationerna gör det.

Autoplant: Autonom markberedning

Under 2021 startade flera aktörer inom skogsbranschen, däribland Sveaskog, ett projekt för att utveckla en autonom planteringsmaskin. Nu har arbetet resulterat i en prototypmaskin byggd på den teknikplattform som Luleå tekniska universitet (LTU) tagit fram. I samarbetet ingår bland annat Skogforsk, KTH och SCA. I september integrerades de olika dellösningarna som utvecklats i projektet på LTU:s autonoma forskningsplattform. Fältförsöken på ett hygge utanför Bräcke visar på en stor potential.

Verksamheten

Medarbetare

Sveaskog vill bygga en företagskultur där alla förstår helheten och tar ansvar för sin del samt aktivt bidrar med sin kunskap. Målet är att såväl medarbetarna som verksamheten på så vis ska utvecklas. Parallellt med detta fokus har Sveaskogs HR-arbete under året även präglats av arbete med den organisationsförändring som genomfördes vid årsskiftet 2022–2023.

Kompetensförsörjning

För att säkra bolagets leveransförmåga och verksamhet är kompetens en viktig och strategisk fråga inom Sveaskog. Bolaget arbetar aktivt med att attrahera nya medarbetare och att framtidsäkra rätt kompetenser. Som del av de stora satsningarna på hållbart skogsbruk har nyrekryteringar gjorts inom flera olika befattningar och roller. Vidare har ett stort antal kompetensförsörjningsaktiviteter och utbildningar genomförts för att säkra kunskap, lärande och utveckling. Bland annat har Skoglig utbildning för icke-skogliga genomförts. Utbildningen vänder sig till medarbetare i Sveaskog som inte har någon skoglig utbildning och ger grundläggande kunskaper rörande skog, skogsbruk och skogsindustrin. Som en hjälp för att lyckas i sina roller drivs ett ledarprogram riktat till nya chefer. Utgångspunkten för programmet är Sveaskogs principer för medarbetarskap och ledarskap; Vi gör varandra bättre.

Trainee-program och Teknikspråget

Under 2022 noterades ett stort intresse för att söka till Sveaskogs trainee-program. Programmets syfte är att ge unga med högskoleutbildning inom skog, industriell ekonomi, logistik, biologi eller liknande en introduktion till Sveaskog. Programmet vänder sig till de som är nyexaminerade eller har några års arbetslivserfarenhet. Det startades i september 2022 för att pågå i åtta månader. Under året har Sveaskog även deltagit i Kungl. Ingenjörsvetenskapsakademiens (IVA) Tekniksprång. Genom detta har unga mellan 18 och 30 år getts en inblick i hur det är att arbeta i bolaget. Teknikspråget är ett praktikprogram där Sveriges arbetsgivare tillsammans med regeringen, genom att ge unga möjlighet att prova på att arbeta med teknik, innovation och IT, hoppas locka fler unga till högre tekniska utbildningar och därmed säkra framtida kompetensförsörjning.

→

Sveaskogs medarbetare finns över hela landet. Många medarbetare kombinerar fältarbete på Sveaskogs marker med arbete på kontor i sin arbetsvardag.



→ Mångfald och inkludering

Sveaskog arbetar aktivt för ökad inkludering, jämställdhet och mångfald. Under 2021 och 2022 har medarbetarna genomgått en webbutbildning (Mångfaldsverktyget) med diskussions- och reflektionsövningar kopplat till samtliga diskrimineringsgrunder. Sedan 2019 erbjuder Sveaskog även alla sina entreprenörer en webbutbildning i jämställdhet, mångfald och inkludering och under ett och ett halvt år med start hösten 2022 erbjuder branschorganisationen Skogsentreprenörerna sina medlemsföretag samma utbildning, med stöd av Sveaskog.

Andelen tillsvidareanställda kvinnor inom marknadsområdena (skogliga befattningar) har ökat från åtta procent år 2013 till 21 procent år 2022. Under 2022 fortsatte samarbetet med företaget Mitt Liv, vars mentorprogram fungerar som en brygga mellan svensk arbetsmarknad och arbetskraft med utländsk bakgrund.

En trygg och säker arbetsplats

Säkerhets- och arbetsmiljöfrågorna är högt prioriterade på Sveaskog. Ingen ska bli skadad eller drabbas av ohälsa på arbetet. Under de senaste åren har det tillkommit en ny dimension av arbetsmiljörisker till följd av att kontor och arbetsområden i skogen har utsatts för hot och intrång av aktivister. Sveaskog har därför tagit fram nya rutiner gällande säkerhetsarbetet. Under slutet av 2022 åtalades tre personer för intrång på Sveaskogs kontor på Torsgatan i Stockholm. Debatten om skogen är viktig och välkommen, men den får på inga omständigheter ske genom hot eller våld mot enskilda medarbetare eller egendom.

Medarbetarundersökningen

Under 2022 genomfördes medarbetarundersökningen Fröet. Resultatet visade att de drivkrafter som är högst skattade på en övergripande nivå är ”meningsfullhet och delaktighet” och ”relation till chef respektive kollegor”, vilket är desamma som i undersökningen året innan. De tre områden som medarbetarna på en övergripande nivå skattat lägst är likt 2021, ”autonomi”, ”arbetsbelastning” och ”hälsa”. Under året har Sveaskog genomfört en del förändringar som påverkar många medarbetares arbetsvardag, exempelvis genom lägre nivåer inom avverkningsberäkningarna och utveckling av organisationen.

Efter pandemin

Många av bolagets medarbetare har Sveaskogs skogar och marker som sina arbetsplatser, men för de medarbetare som under pandemin arbetat på distans började de flesta att komma tillbaka till sina arbetsplatser under året. Även fortsättningsvis har bolagets medarbetare dock möjlighet att arbeta hemifrån cirka två dagar per vecka när arbetsuppgifterna tillåter.

Mål och hållbarhet

23 Strategiska mål för ett hållbart värdeskapande →
24 Mål och utfall →
25 Programmet för hållbart skogsbruk →
28 Sveaskogs ramverk →
29 Nya ekonomiska mål →
30 Avverkningsberäkning →
31 Ny naturvärdesbedömning →
32 Klimateffekt i skog och värdekedja →
34 Intressenter →
35 Renskötseln →
36 Väsentlighetsanalys →

Strategiska mål för ett hållbart värdeskapande

Sveaskogs verksamhet och strategiska mål för ett hållbart värdeskapande bidrar till de 17 globala målen i såväl FN:s Agenda 2030 som i Sveriges nationella miljö- och klimatmål. Sveaskog arbetar aktivt för att bidra till Agenda 2030 och har kartlagt de mål och delmål där bolaget kan bidra på mest relevant sätt. Redovisningen av Sveaskogs bidrag till de globala målen och Sveriges miljökvalitetsmål är integrerad genom hela redovisningen.

För att nå de strategiska målen för ett hållbart värdeskapande; ökad tillväxt, ökad virkesskörd och ökad biologisk mångfald har Sveaskog identifierat sex framgångsfaktorer. Till varje framgångsfaktor har Sveaskog tagit fram initiativ som alla bidrar till respektive framgångsfaktor samt indikatorer och mål för att mäta att bolaget förflyttar sig i rätt riktning. Programmet för hållbart skogsbruk har inordnats som initiativ inom framgångsfaktorerna. Läs mer om programmet för hållbart skogsbruk på sidorna 25–27. Nedanstående mål utgår från Sveaskogs affärsplan för åren 2023–2027.

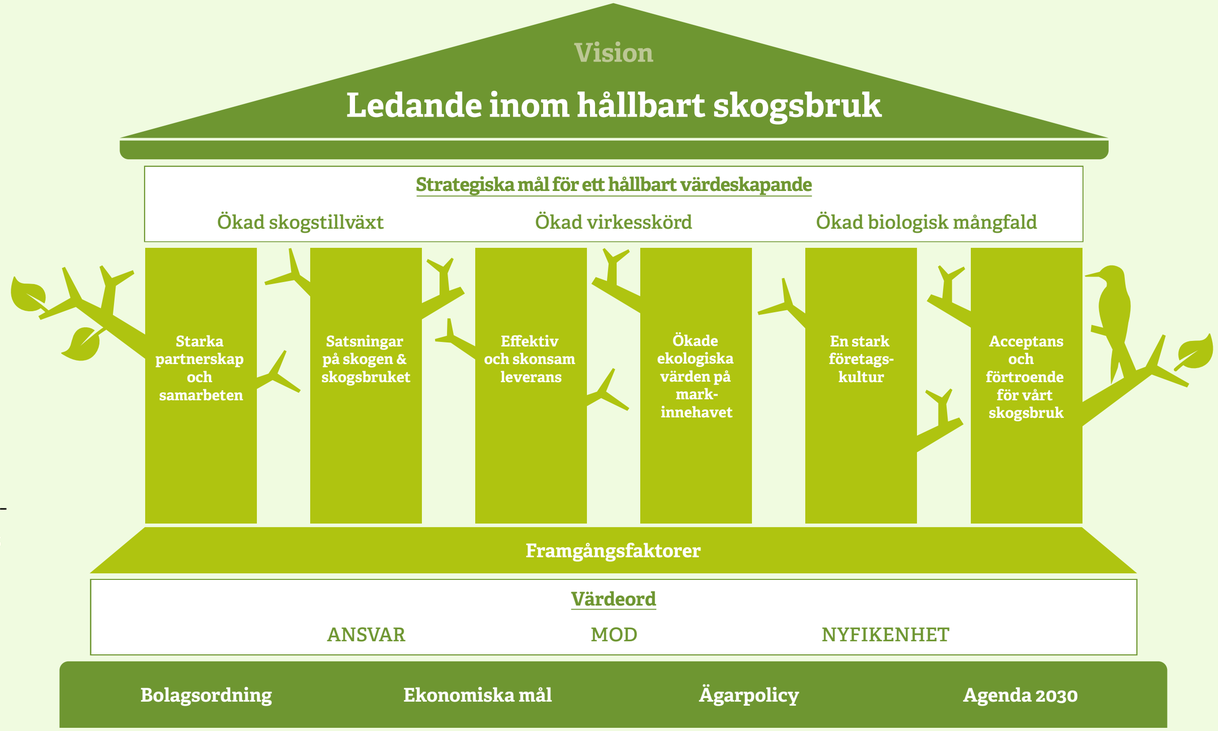

Sveaskog har identifierat sex viktiga framgångsfaktorer för att uppnå bolagets tre strategiska mål för hållbart värdeskapande och i förlängningen Sveaskogs vision "Ledande inom hållbart skogsbruk".

Sveaskogs ekonomiska ägarmål

De ekonomiska ägarmålen är integrerade i Sveaskogs strategiska mål för hållbart värdeskapande.

	2018	2019	2020	2021	2022
Avkastning på justerat operativt kapital (exkl uppskj skatt), % (mål 2,5 %)	5,9	5,2	3,6	5,2	4,9
Avkastning på justerat operativt kapital (exkl uppskj skatt & kapitalandel intresseftg), % (mål 2,5 %)	5,4	5,5	3,5	3,6	3,6
Nettoskuldsättningsgrad, ggr (mål 0,05–0,3)	0,3	0,3	0,13	0,12	0,11
Utdelning, MSEK (mål 70–100 %, utfall för 2022 100 %)	1 100	1 100	850	1 300	1 150[1]

1) Styrelsens förslag till årstämma.

Sveaskogs nya ekonomiska mål beslutades på extra bolagstämma den 31 augusti 2022 och gäller från samma datum. Läs mer på sid 29.

Mål och utfall

Starka partnerskap och samarbeten

Indikator	Mätning	Utfall 2021	Mål 2022	Utfall 2022	Mål 2027
Nöjda Kunder	Nöjd kundindex sågverkskunder	Mäts ej[1]	75	74	75
	Nöjd kundindex massavedskunder	Mäts ej[1]	70	58	70
	Nöjd kundindex biobränslekunder	Mäts ej[1]	70	73	70
Nöjda leverantörer	Nöjd leverantörsindex	Mäts ej[1]	70	69	70
Nöjda entreprenörer	Nöjd entreprenörsindex	Mäts ej[1]	75	76	75

Agenda 2030

Sveriges miljökvalitetsmål

15. God bebyggd miljö

Rätt råvara ska levereras till rätt kund och spill ska minimeras genom hela processen, från skogen till slutkunden. Genom att ha en helhetssyn över värdekedjan tillsammans med våra kunder kan vi skaffa oss ett allt bättre beslutsunderlag för flödesstyrning och planering för att minimera värdeförluster och stärka våra gemensamma värdekedjor. Där ser vi stora möjligheter i digitaliseringen.

Satsningar på skogen och skogsbruket

Indikator	Mätning	Utfall 2021	Mål 2022	Utfall 2022	Mål 2027
Optimalt plantval[2]	Förädlingsvinst satta plantor %	12,9	12,8	14,0	14,4
Ökning av nya trädinslag, lärk och björk	Planterad areal, hektar/år	231	345	284	1 205
Utökad röjning inom renskötselområde	Utökad röjning, hektar/år	1 010	2 925	2 479	6 025

Agenda 2030

Sveriges miljökvalitetsmål

1. Begränsad klimatpåverkan
12. Levande skogar.

Plantering ska ske med det bästa tillgängliga förädlade frömaterialet där vi säkerställer att vi optimerar användningen av varje frö.

Effektiv och skonsam leverans

Indikator	Mätning	Utfall 2021	Mål 2022	Utfall 2022	Mål 2027
Effektiv leverans	Logistikindex	86 %	90 %	87 %	95 %
Skonsam leverans	Andel 68-tons transporter	38 %	39 %	44 %	59 %
Sänkta koldioxidutsläpp i hela värdekedjan[3]	Utsläpp %, jämfört med 2020	5 %	8 %	15 %	25 %

Agenda 2030

Sveriges miljökvalitetsmål

1. Begränsad klimatpåverkan
15. God bebyggd miljö

En hållbar förvaltning och effektivt utnyttjande av naturresurser. Rätt råvara ska levereras till rätt kund och spill ska minimeras genom hela processen, från skogen till slutkunden. Även här ser vi stora möjligheter i digitaliseringen.

Ökade ekologiska värden på markinnehavet

Indikator	Mätning	Utfall 2021	Mål 2022	Utfall 2022	Mål 2027
Miljövärden klaras i skogsbruket utan stor påverkan	Hänsynsindex	98	99	86	99
100 nya våtmarker fram till 2026	Nya våtmarker/år	11	10	11	20

Agenda 2030

Sveriges miljökvalitetsmål



8. Levande sjöar & vattendrag
11. Myllrande våtmarker
14. Storslagen fjällmiljö
16. Ett rikt växt- och djurliv.

Sveaskog ökar nu sina naturvårdande skötselåtgärder på såväl lämnade hänsynsytor som i anslutning till vissa trädbärande impediment. På så sätt förstärks naturvärdeskvaliteterna på all skogsmark till gagn för den biologiska mångfalden. Sveaskog ökar även insatserna för andra markslag än skogsmark, företrädesvis våtmarker. Våtmarksrestaureringar skapar stor naturvårdsnytta samtidigt som det många gånger även kan skapa en ökad klimatnytta.

En stark företagskultur

Indikator	Mätning	Utfall 2021	Mål 2022	Utfall 2022	Mål 2027
Att vi har ett bra ledarskap	Ledarindex[4]	4	>4,0	4,1	4,2
och engagerade medarbetare	Engagemang[4]	3,8	>3,9	3,8	4,2
Andel kvinnor	Andel av anställda %	27	>30	27,3	35
Andel medarbetare med utländsk bakgrund	Andel av anställda %	7,1	>4,5	6,9	7

Agenda 2030

Med ökad jämställdhet, mångfald och alla människors rätt till inkludering breddas rekryteringsbasen och den framtida kompetensförsörjningen. Genom att aktivt bidra med sin egen kunskap kan varje medarbetare påverka Sveaskogs framgång och utveckling.

Acceptans och förtroende för vårt skogsbruk

Indikator	Mätning	Utfall 2021	Mål 2022	Utfall 2022	Mål 2027
Acceptans för vårt skogsbruk	Varumärkesindex[5]	56	60	57	75
Acceptans för vårt skogsbruk	Anseendeindex[6]	34	40	26	65

Agenda 2030

Åtgärderna inom de övriga framgångsfaktorerna leder till en ökad acceptans och förtroende för vårt skogsbruk. Sveaskog ska på ett tydligare sätt beskriva hur företaget bedriver ett hållbart skogsbruk och bidrar till såväl Agenda 2030 som nationella miljö- och klimatmål.

Historiskt utfall för de indikatorer som det finns historik återfinns i hållbarhetsnoterna
1) Mätning sker vartannat år.
2) Genom att välja plantor med speciellt utvecklade egenskaper, optimala för platsen och anpassade för dagens och framtidens klimat kan vi öka tillväxten och det framtida virkesuttaget.
3) Science based target är under framtagande, läs mer på sidan 32–33
4) Baseras på resultat av årlig medarbetarundersökning.
5) Brand tracker, Whispr.
6) Anseendeindex, Kantar Sifo.

Uppföljning och redovisning av programmet för hållbart skogsbruk

Sveaskogs verksamhet och strategiska mål för ett hållbart värdeskapande bidrar både till de 17 globala målen i FN:s Agenda 2030 och till Sveriges nationella miljö- och klimatmål. I Sveaskogs nya långsiktiga inriktning, som sträcker sig till 2050, förenas fortsatt hög och säker virkesleverans med insatser för att öka den biologiska mångfalden. Sveaskogs program för hållbart skogsbruk är ett stöd i det arbetet.[1] Målen i programmet är högt satta och vid årets utgång var en del av målen för 2022 inte uppnådda. Sveaskog kommer under 2023 att arbeta än mer fokuserat för att nå målen för 2027.

De brukade skogarna

1. Optimalt plantval för ett förändrat klimat

Vid nyplantering väljer Sveaskog plantor med speciellt utvecklade egenskaper, optimala för platsen och väl anpassade för dagens och framtidens klimat och därmed med större motståndskraft mot skadeangrepp av olika slag. Sveaskog planerar för tio procent lövinslag i barrskogen, och ökar planteringen av rena lövskogar. Detta ökar samtidigt de ekologiska värdena på de brukade markerna.

Åtgärder	Mål 2022	Utfall 2022	Mål 2027
Förädlingsvinst på satta plantor (%)	13,2	14	14,8
Planterad areal sticklingar (hektar/år)	0	0	600
Anlagda 4O (Fjärde generationens) plantager gran och tall (antal/år)	1	0,5	3
Björk, planterad årlig areal (hektar/år)	155	164	760
Sibirisk Lärk, planterad årlig areal (hektar/år)	190	120	410

2. Nytt program för ekologiskt funktionell hänsyn

Ekologiska värden skapas genom naturvårdande skötsel i lämnade hänsynsytor i produktionsskogarna, varpå även Sveaskogs produktionsskogar blir mer ekologiskt intressanta. Det kan exempelvis vara att skapa mer död ved, både liggande och stående, och skada träd så att svampar attraheras.

3. Hyggesfritt i de mest besökta ekoparkerna

Sveaskog övergår till hyggesfritt skogsbruk, till exempel mosaik- eller luckhuggning, i de brukade delarna i de fem mest publika ekoparkerna: Omberg, Böda, Raslången, Halle-Hunneberg och Hornslandet. Detta kompletterar de fyra försöksområden som Sveaskog redan har.

Åtgärder	Mål 2022	Utfall 2022	Mål 2027
Avverkat hyggesfritt (hektar/år)	150	62	70



1) Information om samtliga mål för 2023 tillhörande programmet återfinns på sidan 115.

4. Hyggesbegränsning utifrån landskapspåverkan

Sveaskog utreder hur en begränsning av hur storlek och form på hyggen, utöver de kriterier som Sveaskog i dag följer inom ramen för certifieringen FSC, kan göras för att på bästa sätt bidra till etablering av en grön infrastruktur och öka upplevelsevärdena i landskapet.

5. Initiativ för bättre samexistens med rennäringen

Sveaskog eftersträvar ett fungerande mångbruk. För att bättre samordna den övergripande planeringen för skogsbruk i samexistens med renbete vill Sveaskog få till stånd en gemensam landskapsplanering i dialog med rennäringen. Den nya samplaneringsprocessen innebär en tidig och gemensam åtgärdsplanering. För att underlätta samplaneringsprocesserna har åtgärder som ett digitalt verktyg, samplanering.se, och ett program med erbjudande om kostnadsersättning vid deltagande i samråd och samplanering tagits fram.

6. Utökad röjning och gallring i renskötselområden

I hela norra Sverige, där Sveaskog samexisterar med renskötseln, ska Sveaskog omsorgsfullt röja och gallra för att gynna marklevande lavar vilket är renens huvudföda. Insatserna ska beakta önskemål från samebyarna för att ge god effekt.

Åtgärder	Mål 2022	Utfall 2022	Mål 2027
Åtgärdad utökad areal röjning per år (hektar)	2 925	2 479	5 100
Åtgärdad utökad areal gallring per år (hektar)	200	385	1 200

Vattnet i skogarna

7. Våtmarksprogram med 100 nya våtmarker

Sveaskog ökar antalet restaurerade våtmarker från cirka fyra till minst 20 per år, varav hälften är större än två hektar. Våtmarker är kraftfulla kolsänkor, vilket innebär att restaureringsarbetet är en effektiv klimatåtgärd. Det är också viktigt för den biologiska mångfalden och att mildra vattnets fart genom landskapet.

Åtgärder	Mål 2022	Utfall 2022	Mål 2027
Antal restaurerade våtmarker (årligt utfall)	10	22	20
Antal restaurerade våtmarker (ack från 2021)	20	33	120

8. Återställa tio rinnande vattendrag

Rensningen av bäckar, åar och älvar för timmerflottning eller kraftutvinning har haft stor negativ påverkan på de ekologiska värdena i vattnen. I samarbete med länsstyrelser och lokala föreningar har Sveaskog valt ut tio särskilt värdefulla vattensystem som varsamt börjat restaureras.

Åtgärder	Mål 2022	Utfall 2022	Mål 2027
Antal färdigställda vattendrag (ack från 2021)	0	3	11
Antal pågående vattendrag	6	5	3



Naturvårdsskogarna

9. Harmonisering med nationella EU-mål

Sveaskog kommer att bidra till nationella miljömål och EU:s biodiversitetsstrategi 30/10, där 30 procent av skogsmarken har ett skydd i vid bemärkelse, varav tio procent ska vara ett strikt skydd. Vad gäller de tio procenten med strikt skydd handlar det i Sveaskogs fall om att öka mängden formella avsättningar som Sveaskog äger, det vill säga fler naturreservat eller ökad mängd naturvårdsskogar som omfattas av ekoparksavtal.

Åtgärder	Mål 2022	Utfall 2022	Mål 2027
Totalt strikt skyddad mark	8 %	7 %	10 %
Formellt avsatt under året i hektar (ack)	20 000	0	100 000

10. Utökat program för naturvårdande skötsel

Sveaskog ökar den årliga arealen naturvårdande skötsel (NS) från cirka 1 000 till 3 000 hektar. Åtgärderna som avses är allt ifrån avverkning av barrträd för att gynna lövträd i äldre skogar, röjning/gallring i yngre skogar och översvämmande eller bränning av skog, till punktinsatser som att skapa mer död ved eller solbelysta bryn.

Åtgärder	Mål 2022	Utfall 2022	Mål 2027
Utförd NS (hektar)	1 025	781	2 150
Traktbank NS (hektar)	1 345	1 405	3 075

11. Ökad satsning på lövnaturskogar

I naturvårdsskogarna kommer Sveaskog att särskilt främja skogar med löv och ädellöv, som det idag finns en stor brist på och som många skogslevande arter behöver. Sveaskog mer än fördubblar insatserna för att återskapa goda ekologiska strukturer och livsförutsättningar.

Åtgärder	Mål 2022	Utfall 2022	Mål 2027
Utökad areal avsatt produktionsskog (hektar)	500	0	750

12. Kontinuitetsskogar i nordvästra Sverige

I nordvästra Sverige planerar Sveaskog att senast 2026 skydda all identifierad kontinuitetsskog som är över 140 år, motsvarande cirka 14 000 hektar, som inte redan ingår i bolagets naturvårdsskogar. Detta är ett tillskott till det som redan är avsatt och kommer att avsättas tack vare höga naturvärden.

Åtgärder	Mål 2022	Utfall 2022	Mål 2027
Avsatt areal	3 000	4 430	14 000



Ramverk

Sveaskogs ramverk

Skogsbruket är i ständig förändring och Sveaskog påverkas av omvärldens förväntningar, behov och önskemål samt naturligtvis även av nya lagar och förordningar. I takt med detta utvecklas Sveaskog och bolaget har sedan en tid tillbaka valt en inriktning som kommer att leda till ett mycket mer varierat skogsbruk.

Utifrån denna inriktning och Sveaskogs behov rörande leverans till kund såväl som att ta hand om bolagets mark på bästa sätt, har Sveaskog under 2022 utvecklat de ramverk som styr verksamheten. Under året har nya ekonomiska mål beslutats och nya avverkningsberäkningar och naturvärdesbedömningar har arbetats fram.

Förändringarna är ett steg i rätt riktning, men Sveaskog har ytterligare ambitioner och det finns fortfarande en hel del som kommer att kunna göras ännu bättre i framtiden. Utveckling av skogsbruket handlar mycket om att testa och utvärdera metoder. Sveaskogs skogsbruk kommer att fortsätta att utvecklas och förändras och skogsbruket kommer i framtiden att se annorlunda ut än det gör idag.

Ramverk

Nya ekonomiska mål

De ekonomiska målen brukar ses över efter ett antal år eller då interna eller externa förändringar skett som väsentligt påverkar bolaget. Sveaskogs tidigare ekonomiska mål beslutades på årsstämman 2014. Sedan dess har betydande förändringar skett inom sektorn samtidigt som Sveaskogs strategi har utvecklats, exempelvis vad gäller satsningar inom hållbart skogsbruk.

Dessutom har Sveaskog per 31 december 2020 ändrat sin redovisningsmetod för värdering av skogstillgångar, vilket lett till att den skogliga tillgången ökade kraftigt vilket i sin tur påverkar bolagets kapitalstruktur. Det innebär i praktiken att de tidigare målen inte skulle gå att nå, eftersom det som bolagets faktiska resultat mäts mot (den skogliga tillgången) värderas så mycket högre till följd av nya redovisningsmetoder. Sveaskog behövde därför nya mål för lönsamhet och skuldsättning som är nåbara och anpassade till företagets kapitalstruktur.

Lönsamhetsmålet är bytt från direktavkastning till avkastning på operativt kapital. Orsaken är att avkastning på operativt kapital är en bättre benämning då direktavkastning kan förväxlas med direktavkastningsmåttet inom bland annat fastighetsbranschen. Definitionen är densamma som tidigare.

Nya ekonomiska mål beslutade på extra stämma

En extrainsatt bolagsstämma i augusti beslutade om nya ekonomiska mål:

- Nettoskuldsättningsgraden ska uppgå till 0,05–0,3 gånger.
- Avkastningen på justerat operativt kapital ska över tid uppgå till minst 2,5 procent med respektive utan intresseföretag.
- Ordinarie utdelning ska uppgå till mellan 70 och 100 procent av koncernens resultat efter skatt exklusive ej kassaflödespåverkande värdeförändring av växande skog samt resultatandel från intresseföretag. Därtill 100 procent av de utdelningar som bolaget erhållit föregående år från intresseföretagen.

Ramverk

Avverkningsberäkning

Sveaskog beslutade i juni att sänka avverkningsnivåerna för de kommande fem åren. Beslutet är en medveten investering och satsning på ett värdeskapande skogsbruk som bidrar till ambitionen att vara ledande inom hållbart skogsbruk. Sveaskog genomför avverkningsberäkningar var femte år och med en långsiktighet på 100 år. Avverkningsnivån och dess konsekvenser utvärderas löpande.

Den aktuella avverkningsberäkningen innebär en sänkt slutavverkningsnivå om cirka 1 miljon m^3fub per år jämfört med tidigare avverkningsbeslut från 2018. För föryngringsavverkning blir därför den nya nivån 3,8 miljoner m^3fub och för gallring 1,3 miljoner m^3fub. Avverkningsberäkningarna baseras på Sveaskogs totala produktiva skogsinnehav, den årliga tillväxten och åldersuppbyggnaden i bolagets skogar.

Minskningar i avverkningsvolymerna kommer naturligtvis minska utbudet. Sveaskog är mycket medvetet om de utmaningar som detta kan medföra för kunder och entreprenörer och utvärderar möjligheterna för att minska eventuella negativa konsekvenser.

Ökande värden i skogen genom att skogen står kvar längre kommer dock industrin och svensk ekonomi till nytta på längre sikt. Skogen får växa under längre tid och ganska snart kan det gå att öka avverkningsmöjligheterna igen. Strategin är en medveten satsning på ett mer värdeskapande skogsbruk. Skogens ålder kommer att öka i vissa geografier och bolaget ökar möjligheterna i den operativa verksamheten att välja bestånd för avverkning. Det ger också ökade möjligheter att balansera alla de intressen som är kopplade till affären och markinnehavet.

Tre viktiga faktorer ligger bakom beslutet om sänkta nivåer

- Den areal av kontinuitetsskogar som Sveaskog avsätter, det så kallade fjällskogspaketet, avsättningar gällande naturhänsyn och nya markförsäljningsprogrammet i enlighet med riksdagens beslut.
- Optimering av det ekonomiska värdeskapande i skogen. Sveaskog ska avverka när det är mest optimalt från ett skogsekonomiskt perspektiv, vilket betyder att bolaget nu kommer att låta träden växa lite längre i en del av bestånden.
- Hänsyn till renskötseln i norra Sverige. I förhållande till förra femårsperioden minskar vi nu avverkningsnivån i denna geografi och ökar därmed hänsynen till renskötseln.

Ramverk

Ny naturvärdesbedömning

En naturvärdesbedömning för framtiden

Varje föryngringsavverkning, gallring eller dragning av ny väg börjar med en naturvärdesbedömning. Den sätter ramarna för hur skogen ska brukas och hur viktiga naturvärden kan fångas upp för att följa med in i nästa generations skog. Kort och gott är en bra naturvärdesbedömning en hörnsten i ett hållbart skogsbruk.

Varje år genomförs 8 000 naturvärdesbedömningar på Sveaskogs mark. Dessa ligger sedan till grund för vilka skogsbruksåtgärder som kan bli aktuella. Vad ska avverkas och när? Vilka naturvärden behöver fångas upp? Vilken typ av markberedning ska väljas etcetera.

I januari 2022 sjösatte Sveaskog ett omfattande arbete med att utveckla en ny, uppdaterad naturvärdesbedömning. Tiden var knapp och redan i maj skulle den nya metodiken redovisas för FSC-revisorn. Anledningen till det höga tempot var två stora FSC-avvikelser kopplade till den gamla naturvärdesbedömningen, vilka behövde bli åtgärdade.

Målsättningen var en metodik som tydligare ligger i linje med Skogsstyrelsens arbetssätt med naturvärden. Bedömningen blir på så sätt mer pricksäker när det gäller att fånga upp och identifiera hänsynskrävande biotoper och naturvårdsarter.

Skogsstyrelsens nivå för vad som klassas som riktigt höga naturvärden är även måttstocken i FSC-standarden. Det är också den nivå som Sveaskog jämförs mot.

För att Sveaskog även rent praktisk ska hamna rätt i naturvärdesbedömningarna framöver har metodiken förstärkts och kommer ge ett bättre beslutsstöd till användarna. En viktig del är det digitala fältstöd som utvecklats i samarbete med IT-avdelningen.

Under andra halvan av våren gick mycket tid åt till att på olika sätt kalibrera och utvärdera den nya metodiken.

Processen har engagerat många medarbetare på olika platser så väl geografiskt som i olika delar av organisationen.

Efter vårens utbildningar formaliserades det nya sättet att arbeta i en instruktion som började användas under fältsäsongen 2022. Därefter har metoden utvärderats. Exempel på justeringar som är aktuella är vilken betydelse mängden död ved ska ha för bedömningen och antalet provytor som ska inventeras.

Hållbarhet

Klimateffekt i skog och värdekedja

Skogen har en betydelsefull roll i klimatomställningen eftersom skogen både absorberar koldioxid och binder kol. På så vis bidrar skogen till att motverka den negativa klimatpåverkan i samhället.

Sveaskogs markinnehav bidrar med klimatnytta genom nettoinlagring av kol, dels direkt i skogen, dels indirekt genom de långlivade produkter tillverkade av virke från Sveaskogs marker. Därutöver bidrar träbaserade produkter – både långlivade och kortlivade – till att minska användningen av fossil energi och cement, vilket även det bidrar till att minska samhällets klimatpåverkan.

Genom fotosyntesen binds kol i den växande skogen och skogen fungerar då som en nettosänka av kol. En del av det avverkade virket lagras sedan fortsatt i långlivade produkter. Kolinlagringen i långlivade produkter är en indirekt klimatnytta för Sveaskog och delas med andra i värdekedjan. Den brukade skogen och användningen av trä har således en betydelsefull roll för att motverka klimatförändringen genom ökad kolinlagring.

Ett aktivt skogsbruk och skogens produkter ger ett stort positivt bidrag till Sveriges klimatnytta. Därför är klimatnytta inom verksamheten en del av Sveaskogs övergripande målsättning.

Sveaskogs kolinlagring har utvärderats och beräknats med utgångspunkt i samma metod som för den officiella nationella rapporteringen till FN:s klimatkonvention, vilken också används för rapportering av LULUCF inom EU.

För 2022 har Sveaskog en kolinlagring (nettosänka) i skog och produkter enligt:

- Nettosänka i levande biomassa, död ved och mark på all skogsmark –7,94 miljoner ton koldioxidekvivalenter (CO_2e).
- Ökat lager av kol i träbaserade produkter –0,67 miljoner ton CO_2 e. Detta kollager benämns i rapporteringen till klimatkonventionen som Harvested Wood Products (HWP).

Summa: –8,61 miljoner ton CO_2e

För mer information se not H2 sid 107.

→

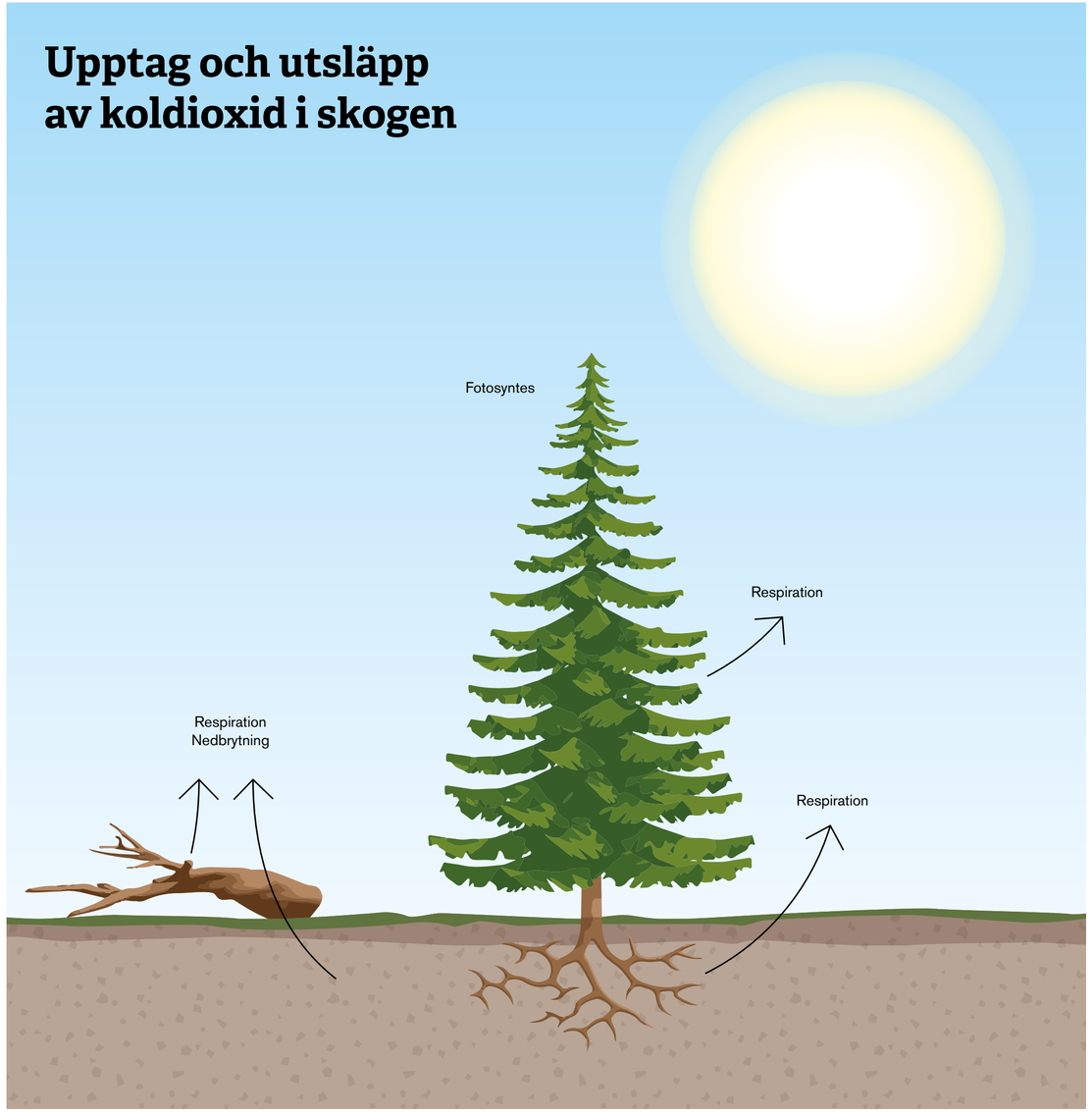

→ Den klimatnytta som uppstår när träbaserade produkter används i stället för produkter som har ett större utsläpp i samband med framtagandet, till exempel cementproduktion ligger utanför Sveaskogs verksamhet och redovisas därför inte. Nyttans storlek beror på hur effektivt skogsråvaran används i värdekedjan genom trävaror, fiberprodukter och bioenergi vilka alla bidrar till att minska behovet av fossil energi eller cement. Det är viktigt att uppmärksamma att Sveaskogs produktion av virke ger ett stort tillskott till vägen mot ett fossilfritt samhälle genom våra kunders verksamheter och användning av träbaserade produkter och bioenergi.

Sveaskogs klimatpåverkan

Klimatmål

2021 beslutade Sveaskog att sätta ett vetenskapligt klimatmål enligt Science Based Targets initiative (SBTi), ett så kallat Science Based Target. Under 2022 har Sveaskog fortsatt arbetet med att ta fram ett mål för att besluta om under 2023. SBTi lanserade 2022 en ny sektorstandard för företag inom landintensiva sektorer, Forest, Land and Agriculture (FLAG). Sveaskog kommer att sätta sitt mål som i enlighet med denna standard inkluderar utsläppen från både landanvändning och kolinlagring.

I arbetet med framtagandet av målet har Sveaskog analyserat vilka åtgärder som skulle kunna vidtas för att minska utsläppen genom hela värdekedjan.

Sveaskogs utsläpp
Utökad klimatredovisning

Att följa upp växthusgasutsläpp är ett ständigt pågående förbättringsarbete där kunskap om nuläget utgör bas för mål och strategi. Under 2022 har en genomgång av Sveaskogs scope 3 utsläpp gjorts för att säkerställa att alla relevanta fossila utsläpp inkluderas i klimatredovisningen, resultatet med utökade systemgränser ligger till grund för redovisningen av Sveaskogs utsläpp 2022. För att kunna följa upp utvecklingen har även en uppräkning av 2021 och 2020 gjorts. De kategorier med störst bidrag till utökningen är sålda produkters bearbetning hos kund, inköpt virke, övriga inköpta varor och tjänster samt uthyrda fastigheter och tillgångar. Exempel på inkluderade kategorier med mindre påverkan är personalresor och pendling, material avfall och köldmedier samt påverkan ifrån delägda och helägda bolag. För basåret 2020 innebär dessa tillägg att Sveaskogs redovisade klimatutsläpp fördubblas.

Resultat 2022

Sveaskogs verksamhet genererade under 2022 utsläpp på 258 614 ton CO_2e. Detta innebär att bolaget har minskat utsläppen med 15 procent jämfört med basåret 2020 då utsläppen uppgick till 302 680 ton CO_2e. Huvudsakligen beror det minskade utsläppet på minskad gödselanvändning och minskad mängd transporter.

För mer information se not H7 sida 109.

Totala utsläpp 2022, ton CO_2e

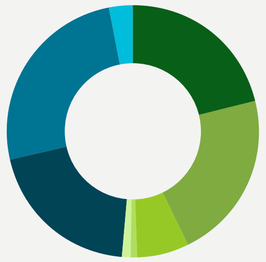

- Skogsbruk och avverkning: 55 040
- Transporter: 55 740
- Vägar: 17 734
- El och värme: 2 099
- Resor: 2 465
- Inköpta varor och tjänster, inkl. inköpt fub: 51 766
- Sålda produkter: 66 077
- Delägda bolag och dotterbolag: 7 695

Totalt CO_2e-avtryck: **258 614**

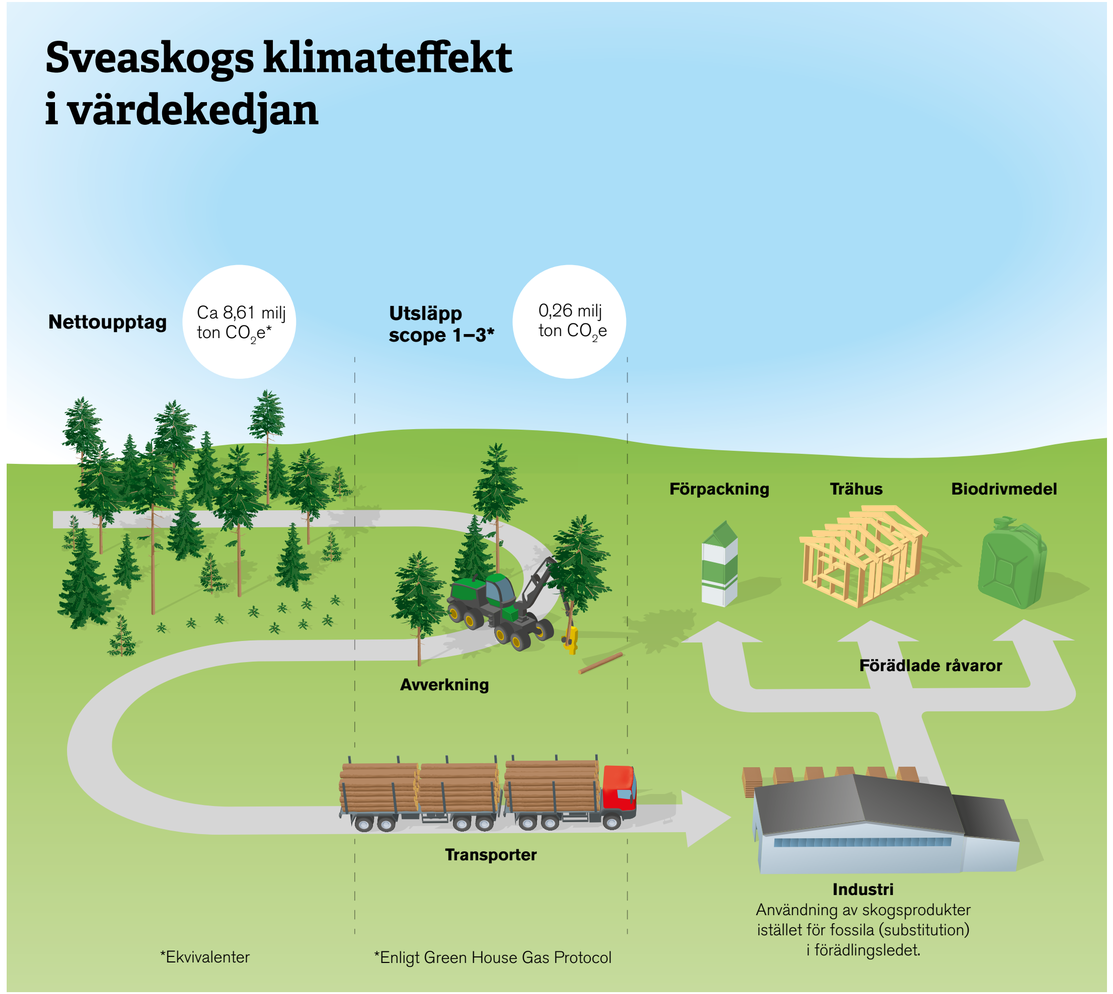

Sveaskogs skogar växer årligen mer än vad vi avverkar. Det innebär att klimatnyttan i form av lagret av inbundet kol i den stående skogen och i långlivade produkter ständigt ökar motsvarande ett nettoupptag på cirka 8,61 miljoner ton CO_2e. De årliga utsläppen från Sveaskogs verksamhet uppgår till 0,26 miljoner ton CO_2e, och då främst från avverkning och transporter av virke till kund. Samtidigt uppstår en ytterligare klimatnytta när träbaserade produkter dessutom minskar behovet av fossil energi eller cement. Detta är ytterligare en och mycket stor klimatnytta från skogsnäringen.

Intressenter

Sveaskog har med sitt stora skogsinnehav en verksamhet som berör många intressentgrupper. Som en del av verksamheten förs löpande dialog med viktiga intressenter och deras åsikter ligger till grund för väsentlighetsanalysen som identifierar bolagets viktigaste och mest prioriterade hållbarhetsfrågor.

Prioriterade intressenter

Sveaskogs prioriterade intressenter är de som bedöms påverkas i störst utsträckning av bolagets verksamhet och som också kan påverka verksamheten. Intressenterna har sinsemellan olika förväntningar på hur verksamheten ska bedrivas. Sveaskog möter därmed ofta helt skilda uppfattningar om hur skogen och markinnehavet ska brukas och förvaltas. Sveaskogs koncernledning ser årligen över listan med prioriterade intressenter för att säkerställa att den är aktuell. I år har intressenten Europeiska unionen (EU) lagts till eftersom EU genom sina olika beslut inom olika institutioner har stor påverkan på Sveaskogs verksamhet.

Den löpande dialogen

Sveaskog har en kontinuerlig dialog med bolagets intressenter, till exempel genom samråd med lokalsamhällen vid planering av operativ verksamhet, i medarbetarsamtal och i affärssamtal med kunder. Bolaget har också en dialog med naturvårds- och miljöorganisationer om naturvård och skogsbruk samt kunskapshöjande diskussioner med forskning och akademi. Den löpande dialogen sker såväl på nationell nivå som på lokal och regional nivå genom medarbetarna runt om i verksamheten.

Årets resultat

Resultatet av den löpande dialogen som skett under året visar en fortsatt förflyttning jämfört med tidigare år. Frågor som rör hållbart skogsbruk, klimatanpassning samt biologisk mångfald ökar i betydelse hos flera intressentgrupper såsom kunder, myndigheter, rennäringen, turismföretagare och jägare. För Sveaskogs medarbetare är hälsa och säkerhet ett område som fortsatt har en hög betydelse. Även omorganisationen inom företaget har engagerat under året.

Det pågående kriget i Ukraina har i stor utsträckning påverkat intressenterna och framför allt grupperna entreprenörer och kunder. De frågor som har varit viktigast kopplat till kriget berör kompetensförsörjning, kraftigt höjda priser samt en stor osäkerhet rörande leveranser och tillgång på råvaror.

Sveaskogs prioriterade intressenter*

- Entreprenörer
- EU
- Kunder
- Låneinstitut, kreditgivare
- Medarbetare
- Myndigheter
- Naturvårdsorganisationer
- Rennäringen
- Turismföretagare, jägare, fiskare
- Virkesleverantörer
- Ägare

*I bokstavsordning.

Intressenter

Renskötseln

All mark i Norrbotten och Västerbotten sambrukas med renskötseln och cirka 70 procent av bolagets totala mark sambrukas med rennäringen. Fungerande samråd och goda relationer med samebyarna och samiska intressen är därför av avgörande betydelse för Sveaskog.

Sveaskog eftersträvar samexistens mellan renskötsel och skogsbruk och strävar efter att både rennäring och skogsbruk ska vara hållbara och bärkraftiga näringar på både kort och lång sikt. Sveaskogs bild är att många skogsbruksåtgärder kan ske utan påverkan på rennäringen och att det finns skogsbruksåtgärder som gynnar rennäringen.

Sveaskog har under 2022 haft betydande utmaningar i samråd och samverkan med vissa samebyar. Konkret handlar det om att samebyarna motsätter sig planerade avverkningar och att Sveaskog inte kommer framåt i samråden kopplat till just avverkningar. En del samebyar menar att avverkningarna påverkar deras möjligheter till renskötsel negativt, men det finns också ofta ett generellt motstånd mot skogsbruk som inte är direkt kopplat till de egna markerna.

Flera parallella övergripande processer påverkar samiska intressen, renskötsel och rennäring. Den så kallade Girjasdomen som föll i januari 2020, den pågående utredningen om en ny renskötsellag och den nyss initierade sanningskommissionen är tre exempel. Dialogklimatet med många samebyar är överlag mycket komplicerat med många motstående intressen såväl lokalt som i nationell och internationell debatt. Sveaskogs konkreta arbete med samebyarna påverkas av detta.

Lagstiftning och certifieringar

Det finns olika lagar och regleringar som påverkar samverkan mellan Sveaskog och rennäringen. Sveaskog har äganderätten på markinnehavet och skogsvårdslagen reglerar skogsägares skyldigheter gentemot renskötseln. Renskötsel innebär en brukanderätt inom renskötselområdet som regleras enligt rennäringslagen. Skyldigheten att samråda har därtill ett annat syfte än att diskutera ägande- och brukanderätten.

Forest Stewardship Council® (FSC®) är en internationell medlemsorganisation med organisationer och företag som arbetar för att världens skogar ska brukas ansvarsfullt. Sveaskog är certifierade enligt "FSC® svensk skogsbruksstandard".

FSC® Sverige är en fristående, ideell medlemsorganisation i FSC® Internationals nätverk. Samplanering erbjuds till samiskt hävdvunnen renskötsel som berörs av skötselåtgärder inom markinnehavet. Samplanering sker för all föryngringsavverkning, markberedning och återbeskogning/plantering/föryngring samt för gödsling och vägbyggnationer inom det område som Sveaskog och renskötseln sambrukar.

Fokus i den nya standarden ligger på gemensamt lösningssökande och parterna har ett ömsesidigt ansvar för att respektera varandras perspektiv och verksamhet. Några av förändringarna i den nya standarden är att skogsbruksåtgärder ska planeras i större perspektiv såväl i tid som i geografi samt att det vid tvist ska tillhandahållas ett processtöd för medling.

Vid möten ligger fokus på att parterna diskuterar anpassningar som möjliggör både skogsbruk och renskötsel.

Omstart i dialogen

Sveaskog har under 2022 tagit initiativ till fördjupade samtal i de mest låsta dialogerna samt övergripande sett över arbetet med samplanering och samexistens. Detta har inneburit att samråden ytterligare professionaliserats, att skogsskötselåtgärder i renskötselområden setts över, samt att röjning och gallring som är viktiga åtgärder för renbete och framkomlighet prioriterats.

Väsentlighetsanalys

Väsentlighetsanalysen syftar till att identifiera och prioritera de områden där Sveaskog har en betydande påverkan på miljö, människa och ekonomi. De prioriterade hållbarhetsfrågorna tar också hänsyn till vad intressenterna förväntar sig och tycker är viktigt att Sveaskog arbetar med.

Sveaskogs prioriterade hållbarhetsfrågor speglar därför det resultat vi ser i intressentdialogen, där frågor som ett hållbart skogsbruk, kompetensförsörjning och samverkan har stor betydelse.

Väsentlighetsanalysen ligger till grund för Sveaskogs hållbarhetsredovisning enligt GRI Standards 2021. Sveaskogs strategiska mål för ett hållbart värdeskapande med tillhörande framgångsfaktorer utgår från väsentlighetsanalysen och ska säkerställa att bolaget minskar sin negativa klimat- och miljöpåverkan och ökar det positiva bidraget i så stor utsträckning som möjligt.

Sveaskogs verksamhet och strategiska mål för ett hållbart värdeskapande bidrar både till de 17 globala målen i FN:s Agenda 2030 och till Sveriges nationella miljö- och klimatmål. Att bedriva ett hållbart skogsbruk är grunden för allt Sveaskog gör och hållbarhetsfrågorna är därför helt integrerade i det strategiska arbetet. Vilka mål inom Agenda 2030 och de svenska miljökvalitetsmålen som Sveaskogs verksamhet påverkar framgår i form av ikoner genom hela års- och hållbarhetsredovisningen.

	Prioriterade hållbarhetsfrågor	Framgångsfaktorer	Indikatorer
Miljömässiga →	▪ Föredöme inom hållbart skogsbruk ▪ Ökning och uppföljning av biologisk mångfald ▪ Klimatpåverkan ▪ Råvara till hållbar omställning ▪ Klövviltsförvaltning	SATSNINGAR PÅ SKOGEN OCH SKOGSBRUKET ÖKADE EKOLOGISKA VÄRDEN PÅ MARKINNEHAVET	• Optimalt plantval • Ökning av nya trädinslag • Utökad röjning inom renskötselområde • 100 nya våtmarker till 2026 • Hänsynsindex
Ekonomiska →	▪ Transparens ▪ Samexistens med andra på vår mark ▪ Samverkan med forskning och akademi ▪ Leverantörskontroll ▪ Jakt, fiske och friluftsliv ▪ Markupplåtelser för till exempel vindkraft ▪ Klimatanpassning	STARKA PARTNERSKAP OCH SAMARBETEN EFFEKTIV OCH SKONSAM LEVERANS ACCEPTANS OCH FÖRTROENDE FÖR VÅRT SKOGSBRUK	• Nöjda entreprenörer och leverantörer • Skonsam leverans • Sänkta växthusgasutsläpp i hela värdekedjan • Acceptans för vårt skogsbruk
Sociala →	▪ Arbetsmiljö, säkerhet och hälsa ▪ Kompetensförsörjning ▪ Lokal arbets- och uppdragsgivare ▪ Samhällsengagemang och socialt ansvarstagande ▪ Jämställdhet och mångfald	EN STARK FÖRETAGSKULTUR	• Att vi har ett bra ledarskap och engagerade medarbetare • Andel kvinnor • Andel medarbetare med utländsk bakgrund

→ **Strategiska mål för ett hållbart värdeskapande** → **Ledande inom hållbart skogsbruk**

Riskanalys och bolagsstyrning

38 Risk och känslighetsanalys →
42 TCFD →
43 Bolagsstyrningsrapport →
49 Styrelse →
50 Ledning →
51 Hållbarhetsrapport →
52 EU:s taxonomi om hållbara investeringar →

Risk- och känslighetsanalys

En viktig del för att skapa långsiktiga värden är att förstå och kunna hantera riskerna i verksamheten. Hela företaget omfattas av den riskinventering som utgör en del av den årliga affärsplaneringen.

De väsentliga risker som beskrivs i sammanfattningen nedan är baserade på resultatet av riskinventeringen vars syfte är att identifiera åtgärder som kan vidtas för att minska riskexponeringen. Denna analys beskriver negativ påverkan på Sveaskogs förmåga att nå sina strategiska mål. Bedömningen avser affärsplaneperioden som sträcker sig fram till 2027. Klimatrelaterade risker och möjligheter ur ett längre tidsperspektiv beskrivs i TCFD analysen på sidan 42.

Sveaskogs leveranser från egen skog är höga och relativt stabila över tid, vilket innebär begränsade risker för intäktsbortfall. Sveaskog inventerar årligen övriga risker, som kan vara finansiella, marknadsrelaterade, operationella eller legala, publika och sociala risker. Skogarna är utsatta för biologiska risker samt risker kopplade till väder och klimatförändringar. De stora stormfällningarna under senare år har tydliggjort väder- och klimatriskerna. Sveaskogs skogsinnehav är emellertid spritt över hela landet, vilket jämnar ut väderrisker och biologiska risker över tid. Skogarna är dessutom försäkrade mot större extra kostnader. Sveaskog bidrar till utvecklingen av nya produkter och affärer som till exempel biodrivmedel och ekosystemtjänster. Företaget ökar också intäkterna från skogen genom att upplåta den för jakt, fiske, naturturism och vindkraft. Dessa insatser ger en bredare intäktsbas, men kan även innebära risker som till exempel intressekonflikter. Det pågående kriget i Ukraina leder till kraftigt ökade kostnader för exempelvis drivmedel, energi och frakter samt begränsar tillgången på insatsvaror och utländsk arbetskraft. Sveaskog bedriver ingen import av virke från Ryssland eller Belarus men marknaden påverkas av en förändrad virkesbalans runt Östersjöområdet i och med att EU- länderna stryper importen från dessa länder.

Process för riskhantering i Sveaskog

Riskhanteringen är en integrerad del av den årliga affärsplaneringen i företaget och omfattar såväl resultatenheter som stödenheter. Rapporteringen innefattar en beskrivning av risken, åtgärderna och vem som är ansvarig. Värderingen av risken görs ur ett femårigt perspektiv, och syftar till att beskriva vilken påverkan som den beskrivna risken kan få på företagets strategiska mål enligt aktuell affärsplan.

Sannolikheten värderas på en femgradig skala där den lägsta nivån (1) innebär att det är osannolikt att det kommer att inträffa under perioden och där högsta nivån (5) innebär att det förväntas inträffa under perioden. Påverkan värderas på en femgradig skala där den lägsta nivån (1) innebär att det har en försumbar negativ påverkan och där högsta nivån (5) innebär att det har en mycket stor negativ påverkan på Sveaskogs måluppfyllelse. Produkten av denna värdering ger det totala riskvärdet som illustreras i riskmatrisen på kommande sidor. De identifierade riskerna värderas och prioriteras utifrån det totala riskvärdet. Den som är riskansvarig ansvarar för att identifiera förbättringsåtgärder och att värdera dessa med utgångspunkt från effekt samt hur tids- och kostnadskrävande åtgärden är. Dessa genomförs enligt prioritering och resursutrymme. Efter att åtgärder genomförts görs en utvärdering om åtgärden varit tillräcklig för att hantera avsedd risk. Här redovisas hur Sveaskog hanterar sina väsentligaste risker.

Ansvaret

Sveaskogs styrelse ansvarar för att företaget hanterar risker på rätt sätt och att fastlagda principer för den finansiella rapporteringen och interna kontrollen efterlevs. Vd har det övergripande operativa ansvaret och har delegerat till CFO att driva riskhanteringsprocessen. Det operationella ansvaret ligger på resultatenheter och stödenheter och följs upp på ledningsnivå.

Identifiering av väsentliga risker

En sammanvägd bedömning av respektive riskområde. Dessa redovisas mer i detalj på följande sidor.

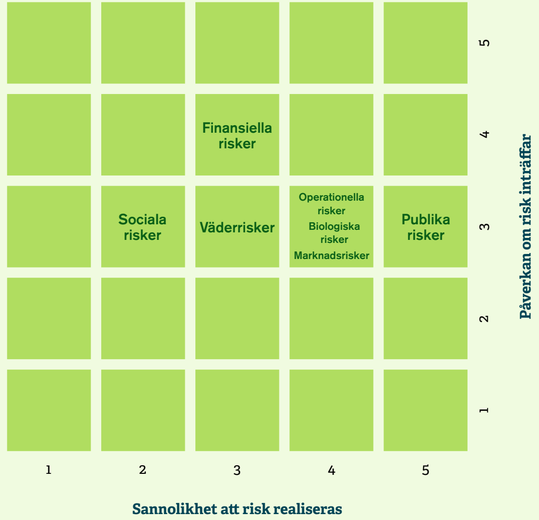

Hantering av väsentliga risker

Väderrisker

A. Väderrisker

Ett förändrat klimat har visat sig öka sannolikheten för perioder med extremväder så som torka, stormar och skyfall. Det leder också till förändringar i nederbörd, skogsbränder och markförhållanden som försvårar för skogsbruket, dels på kortare sikt (5 år), dels på längre sikt vilket hanteras som klimatrisker inom ramen för TCFD på s. 42.

Hantering:
- Flertalet åtgärder inom programmet för hållbart skogsbruk bidrar till en ökad klimatanpassning av Sveaskogs skogsmarker, t ex arbete för ökad biologisk mångfald och fler rinnande vattendrag.
- Ståndortsanpassad röjning och gallring.
- Specialanpassade skogsbruksmetoder vid brandrisk och obäriga förhållanden.
- Arbete med förädlat frö- och plantmaterial.
- Skogsskötselåtgärder som minskar riskerna: ökad lövandel, slutavverkning vid ekonomisk mognad.
- God krisorganisation och logistik. Möjlighet att flytta avverkningsresurser till stormfällt område.
- Försäkringar mot skador.

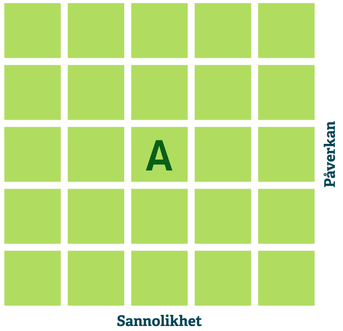

Biologiska risker

A. Granbarkborren

I södra Sverige har barkborreangreppen varit påtagliga efter varma och torra somrar. Skadeinsekten har vuxit i antal i norr och bekämpningsområdet har utökats.

Hantering:
- Säkrare prognoser.
- Snabb upparbetning av stormfällt virke och stående träd med färska angrepp.
- Metodutveckling för tidig identifiering av skador.

B. Brist på frö

Granblomningen har varit relativt god under 2022. Efterfrågan på tallfrö har ökat. Brist på förädlat tallfrö är en utmaning i hela Götaland och i norra Sverige. Det råder även brist på frön från andra trädslag såsom lärk, björk, ek och bok på grund av ökad efterfrågan.

Hantering:
- Insamling av beståndsfrö och/eller externa inköp.
- Forskning och utveckling.
- Planering av nya fröplantager.

C. Rotröta

Skadorna på ett träd som angrips av rotröta kan göra att veden bryts ner vilket medför att virket inte kan användas som timmer utan istället måste omklassas till massaved. Rotrötan kan innebära en minskad tillväxt på angripen skog som i sin tur kan minska det ekonomiska värdet på skogsinnehavet.

Hantering:
- Förebygga angrepp genom att behandla stubbar under avverkning mot svampsporer.
- Forskning och utveckling, finansiering av doktorander inom skogsskadeområdet.

D. Nya skadegörare får fäste

Förändringar i klimatet leder till att nya skadegörare får fäste. Europeiska och asiatiska skadegörare förflyttar sitt utbredningsområde norrut och västerut. Om till exempel barrskogsnunnan eller tallborren (Mountain Pine Beetle) eller andra allvarliga skadegörare får fäste i landet skulle det kunna innebära stor förstörelse.

Hantering:
- Bevakning.
- Forskning och utveckling, finansiering av doktorander inom skogsskadeområdet.

E. Viltbetesskador

Vilt som betar på träd och plantor sänker skogstillväxten. Viltbetesskador är ett faktum och kostnaden uppgår årligen till hundratals miljoner på Sveaskogs marker. Utökning av nya trädslag är en utmaning då många av trädslagen är populärt viltbete.

Hantering:
- Ökat jakttryck på klövvilt genom olika stimulanspaket.
- Åtgärder för ökad födotillgång.
- Ökad kunskap om viltstammar.

F. Övriga skogsskador

Stora arealer i Norrland har negativ tillväxt på grund av skador orsakade av viltbete, törskatesvamp, knäckesjuka och andra svampangrepp i kombination. Detta leder till glesa skogar med fel trädslag och låg tillväxt. Tillväxtskador på toppskott av tall i södra Sverige orsakar kvalitetsnedsättningar.

Hantering:
- Utvecklade skötselmetoder, föryngring med andra trädslag i drabbade områden.
- Inventering och omstart av skadad skog.
- Forskning och utveckling, samarbete med myndigheter och övriga skogsbruket.

Biologiska risker, forts.

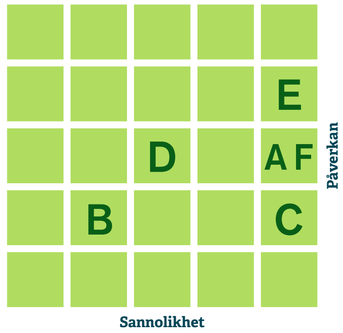

Finansiella risker

A. Finansieringsrisk

Tillgångarna är delvis finansierade med externa lån. Detta innebär en risk om ett stort lånebehov uppstår i ett ansträngt kreditmarknadsläge. Vissa finansiella marknader fungerar sämre sedan kriget i Ukraina började.

Hantering:
- En väl diversifierad låneportfölj av långivare och investerare med god flexibilitet och konkurrenskraftig prissättning samt stabila kassaflöden.

B. Ränterisk

Risk för att Sveaskog exponeras mot ett oförmånligt ränteläge med en stor låneportfölj. Räntorna har stigit kraftigt på senare tid.

Hantering:
- Sveaskogs policy är att låneportföljens genomsnittliga räntebindning ska vara 12–48 månader.

Finansiella risker, forts.

C. Kreditrisk

Att en motpart inte kan fullfölja sina åtaganden. En kraftigt försämrad konjunktur innebär ökad risk för kreditförluster.

Hantering:
- Finanspolicyn reglerar maximal kreditexponering i placeringsportföljen. För den kommersiella kreditexponeringen undantas några få större kunder, i övrigt kreditförsäkras övriga kunder.
- Regelbundna möten i kreditkommittén och information till styrelsen.

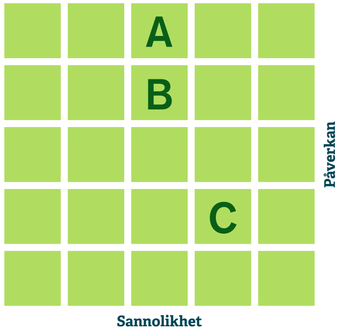

Operationella och legala risker

A. Förlust av FSC-certifiering

Bristande kvalitet i skogsskötsel och naturhänsyn samt brister i arbete och uppföljning av socialt ansvar kan medföra att Sveaskog förlorar FSC-certifikatet, vilket skulle få väsentlig negativ påverkan på virkesaffären.

Hantering:
- Dokumenterade rutiner och arbetsprocesser i alla delar av verksamheten.
- Interna och externa revisioner samt utbildningar för kontinuerligt förbättringsarbete.

Operationella och legala risker, forts.

B. Begränsningar i skogsbruket till följd av politiska beslut

Nationella och EU-direktiv samt myndigheternas tolkning av direktiven kan leda till begränsningar eller annan negativ påverkan på skogsbruket.

Hantering:
- Delta och lämna synpunkter inför nya politiska beslut på EU-nivå och svensk nivå.
- Bevaka de tolkningar som görs.
- Delta i nätverk tillsammans med andra aktörer inom branschen.
- Vid implementering, genomföra detta på ett balanserat sätt.

C. Tillgång till arbetskraft och entreprenörer

Vi ser en minskad tillgång på arbetskraft och en ökad konkurrens från branschen och övriga näringar vilket medför att det blivit allt svårare att rekrytera egen personal och entreprenörer inom skog och transport. Tillgången på utländsk arbetskraft har påverkats negativt av Coronapandemin och kriget i Ukraina.

Hantering:
- Profilering av Sveaskog som en attraktiv arbetsgivare.
- Samverkan i branschen.
- Bidra med att skapa förutsättningar för entreprenörer att rekrytera.

D. Informationssäkerhetsrisker

Administrativa/organisatoriska informationssäkerhetsrisker:
Risker kopplade till informationssäkerhet kan bland annat bero på bristande rutiner, felaktig dokumentation, resursbrist för arbetet och uppföljning av informationssäkerhetsarbetet samt felaktig ansvarsfördelning vid hantering av Sveaskogs information. Det förekommer också en risk för informationsläckage, förstörelse eller obehörig manipulering av skyddsvärd information, däribland personuppgifter.

Hantering:
- Informationsklassning i syfte att identifiera skyddsvärd information och lämpliga säkerhetsåtgärder.
- Enhetliga och genomtänkta rutiner för korrekt hantering av skyddsvärd information.
- Information och utbildning.
- Deltagande från verksamheten i informationssäkerhetsarbetet.
- Uppföljning och kontroll av informationssäkerhetsåtgärder.

Tekniska/fysiska IT-säkerhetsrisker:
Avbrott, informationsläckage, dataintrång, virusattacker, sabotage och IT-relaterad utpressning.

Hantering:
- Skyddsåtgärder baseras på genomförda informationsklassningar och riskanalyser.
- Katastrofscenarion för att säkra verksamheten.
- Övervakning för att upptäcka och åtgärda informationssäkerhetsincidenter.
- Uppföljning och kontroll av åtgärder för informationssäkerhet.
- Information och utbildning.

E. Pandemi

En ny typ av influensavirus som sprids och smittar människor i stora delar av världen, vilket får stora konsekvenser för företag och samhälle.

Hantering:
- Följa råd och rekommendationer från myndigheter.
- Arbeta proaktivt för att lindra negativa effekter för verksamhet, kunder och medarbetare.

F. Hälsa, arbetsmiljö och säkerhet

Debatten kring jakt, naturvård, rennäring, vindkraft och brukandet av skogen har hårdnat. Vi möter fler organiserade aktioner från olika intressentgrupper men också enskilda medborgare som agerar på egen hand. Verbala hot, sabotage och vandalisering förekommer. Detta leder till en ökad arbetsbelastning samt ökad press på medarbetare och samarbetspartners vilket i sin tur kan medföra ökad risk för ohälsa, sjukskrivning och försvårar kompetensförsörjningen.

Hantering:
- Proaktiv kommunikation gällande Sveaskogs hållbara skogsbruk.
- Bemöta oskälig eller svagt underbyggd kritik.
- Riktlinjer och instruktioner för ökad säkerhet har tagits fram samt polisanmälan vid hot.
- Utbildning genomförs kontinuerligt.
- Riskbedömningar vid arbete i skogen genomförs vid behov.
- Mobil kamerautrustning och mobila bommar tillhandahålls.
- Stödsamtal vid otrevligt bemötande, polisanmälan vid hot.
- Regelbunden omvärldsbevakning via säkerhetsföretag.
- Årlig medarbetarundersökning där handlingsplaner tagits fram på gruppnivå baserat på resultatet. På individnivå tillhandahålls vid behov samtalsstöd med extern part.

G. Krig och sanktioner

Sedan kriget i Ukraina startade har påverkan på samhället varit tydlig och kännbar. Krigets direkta och indirekta påverkan har lett till ökade kostnader, brist på varor och tjänster och energikris. Leveranser just in time fungerar inte längre.

Hantering:
- Följa rekommenderade sanktioner från myndigheter.
- Arbeta proaktivt för att lindra negativa effekter för verksamhet, kunder och medarbetare.
- Översyn av strategi för försörjning av varor och tjänster.

H. Förorenad mark

Ansvar för förorenad mark från tidigare verksamheter.

Hantering:
- Kartläggning, strategi och åtgärdsplan för hantering av pågående verksamhet och eventuell efterbehandling.

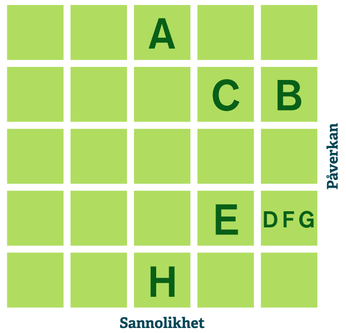

Marknadsrisker

A. Sågverksnäringen

Tidvis dålig lönsamhet ger utslagning av sågverk och kreditförluster för Sveaskog. Strukturomvandling kan ge färre kunder i närområdet för Sveaskogs skogsinnehav. Förändringar på den internationella marknaden kan påverka efterfrågan av produkter från sågverksnäringen.

Hantering:
- Aktiva kundval och kreditförsäkringar.
- Väl beskrivna tillgångar och avverkningsmöjligheter.
- Prioritering av samarbete med kunder som har långsiktig överlevnads- och lönsamhetspotential.
- Prioritera produktutveckling och innovation.

B. Massa- och pappersindustrin

Få, dominerande företag innebär bristande konkurrens och få alternativa affärs- och avsättningsmöjligheter. Förändringar på den internationella marknaden kan påverka efterfrågan av produkter från massa och pappersindustrin.

Hantering:
- Utöka marknads- och kundkapital.
- Väl beskrivna tillgångar och avverkningsmöjligheter.
- Effektivare logistik och ökad export.
- Prioritera produktutveckling och innovation.

C. Energisektorn

Ökad volalitet och osäker lönsamhet har medfört begränsningar i avsättningsmöjligheter. Utslagning av företag och kunder inom Sveaskogs traditionella marknader. Energikrisen har lett till ökad efterfrågan och högre priser på skogsbränsle.

Hantering:
- Vara en effektiv leverantör med utvecklade kundnära affärskoncept som åstadkommer mervärden och ökad lönsamhet för parterna.
- Prioritera produktutveckling och innovation.

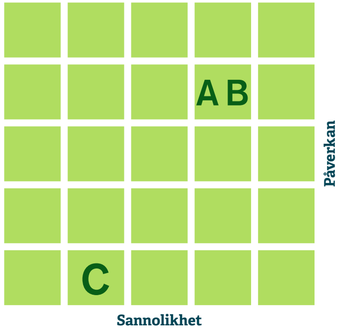

Sociala risker

A. Importvirke av oönskat ursprung

Inköp från andra länder kan innebära risker kopplade till illegal avverkning, korruption och arbetsrätt.

Hantering:
- Sveaskogs uppförandekod samt certifiering och tydliga riktlinjer för spårning och dokumentation av inköpt råvara, vilka styr företagets agerande och uppföljning.
- Second opinion för att kvalitetssäkra rutiner och arbetssätt.

B. Entreprenörer

Entreprenörer som inte följer åtaganden kan utgöra risk kopplad till arbetsmiljö, hälsa, säkerhet och arbetsrätt.

Hantering:
- Uppförandekod, riktlinjer vid upphandling av entreprenörer, tjänstedeklaration samt uppföljning och kontroll av efterlevnad minskar riskerna.
- Stickprov och kontroller i fält.

C. Korruption

Otydliga riktlinjer och rutiner medför risk för mutor, bestickning, korruption.

Hantering:
- Kontinuerlig dialog, uppförandekod, tydliga riktlinjer, intern kontroll, möjlighet att anonymt rapportera misstankar om överträdelser.
- Intern utbildning och kommunikation.



Publika risker

A. Opinion kring skogen

Opinion kring skogens skötsel och användningsområden kan påverka lönsamheten och värdet på skogsmarken. Anseendet för vår verksamhet och det skogsbruk som vi bedriver påverkas också av opinionen. Varumärket och förtroendet för företaget påverkas och därmed kundrelationer och samarbeten.

Hantering:
- Aktiv i skogsdebatten. Samverkan med andra parter och aktörer. Lokal närvaro och dialog.
- Uppförandekod, interna rutiner, aktivt informationsarbete och kontinuerlig dialog med intressenter.



TCFD

Sveaskog rapporterar sedan 2021 enligt rekommendationerna för Task Force on Climate-related Financial Disclosures (TCFD). TCFD innehåller rekommendationer för rapportering av klimatrelaterade finansiella risker och möjligheter. TCFD:s riktlinjer utgår ifrån områdena styrning, strategi, riskhantering, indikatorer och mål. 2021 genomförde Sveaskog ett omfattande arbete med att ta fram organisationens första rapportering och under 2022 har arbetet utvecklats och analysen uppdaterats.

Styrning

Sveaskogs styrelse och koncernledning har deltagit aktivt under framtagandet av analysen genom att delta på workshops för att bedöma hur Sveaskog kan komma att påverkas i olika framtidsscenarion. Styrelsen är ansvarig för Sveaskogs rapportering enligt TCFD och har godkänt den rapport som beretts av koncernledningen.

Arbetet med bolagets klimatrisker och möjligheter fortgår löpande under året, och redovisas årligen i års- och hållbarhetsredovisningen. Scenarioanalysen har gjorts med fokus på att analysera hur långsiktiga mål och strategier står sig utifrån IPCC utsläppsscenarion och socioekonomiska utvecklingsscenarion; SSP1-2.6, SSP2-4.5 och SSP5-8.5 i mitten på seklet och i slutet på seklet. SSP1-2.6 kan liknas vid ett “lågutsläppsscenario” som sammanfaller med klimatpolitiska målsättningar om en snar kulminering av utsläppen, följt av en bestämd och kontinuerlig minskning, SSP5-8.5 kan liknas vid ett ”högutsläppsscenario” och innebär fortsatt höga utsläpp.

Strategi

I det första arbetet med att identifiera potentiella fysiska risker, omställningsrisker och möjligheter involverades linjeorganisationen. Dessa risker och möjligheter har under 2022 validerats och ett arbete med att förtydliga dessa och skapa handlingsplaner för klimatanpassningsåtgärder är påbörjat. Under 2023 kommer den finansiella påverkan av riskerna och möjligheterna att bedömas. Sveaskogs koncernledning är ansvarig för att analysera huruvida organisationens strategi och mål är motståndskraftiga mot de förändringar som riskerar att bli verklighet på grund av ett förändrat klimat. Detta utvärderas varje år och ingår i det löpande arbetet för koncernledningen.

Grundläggande för Sveaskogs uthållighet är vitala, produktiva och motståndskraftiga skogar. Ett förändrat klimat ger skogsbruket möjlighet till fler trädslagsval men kräver att väl anpassat frömaterial finns tillgängligt. Sveaskog har komparativa fördelar genom sina egna plantskolor där utveckling av anpassat frö sker för att säkerställa motståndskraftiga plantor anpassade till dagens och framtidens klimat.

Riskhantering

Under 2021 har Sveaskog med stöd av SMHI identifierat risker och möjligheter utifrån alternativa framtidsscenarier. De huvudsakliga fysiska riskerna rör extremväder med potential att skapa störningar i hela produktionskedjan, försämrade produktionsförhållanden och risk för förlorade virkesvärden på grund av ökad risk för stormskador och skador från insekter och svampar. Några av de omställningsrisker som identifierats är nya direktiv om markanvändning, förändringar i slutkundernas efterfrågan och förändrat behov av frömaterial. Magnituden av dessa styrs till hög grad av hur väl samhället lyckas begränsa klimatförändringarna men också av Sveaskogs förmåga att klimatanpassa verksamheten under de kommande decennierna. Samtidigt innebär ett förändrat klimat möjligheter för Sveaskog kopplat till framförallt möjliga trädslagsval och en längre vegetationsperiod som leder till högre tillväxt. Vilka klimateffekter som är av störst risk varierar över landet, analysen genomförs därför med tydlig koppling till klimatscenarion med regional klimatdata.

Indikatorer och mål

Sveaskog rapporterar sina växthusgasutsläpp i scope 1, 2 och 3 enligt Greenhouse gas protocol. Scope 1 är direkta utsläpp från den egna verksamheten, scope 2 är indirekta utsläpp från köpt energi och scope 3 är indirekta utsläpp som sker utanför verksamhetens gränser.

2021 beslutade Sveaskog att sätta ett vetenskapligt klimatmål enligt Science Based Targets initiative (SBTi), ett så kallat Science Based Target. Under 2022 har arbetet fortsatt för att ta fram ett mål som kommer att kunna beslutas om 2023. I programmet för hållbart skogsbruk finns flera åtgärder som syftar till att anpassa Sveaskog till ett förändrat klimat, läs mer om dessa åtgärder på sidorna 32–33.

Bolagsstyrningsrapport

Denna bolagsstyrningsrapport beskriver hur Sveaskog, utifrån bolagets vision om att vara ledande inom hållbart skogsbruk och bolagets riksdagsbeslutade uppdrag, skapar väl fungerande strukturer och principer för bolagsstyrning av Sveaskog. Till grund för styrningen av Sveaskog ligger den svenska aktiebolagslagen, statens ägarpolicy och principer för bolag med statligt ägande 2020, Svensk kod för bolagsstyrning samt andra tillämpliga svenska och utländska lagar och regler.

Bolagsstyrning inom Sveaskog

Sveaskog AB är ett svenskt publikt aktiebolag som ägs till 100 procent av den svenska staten och förvaltas av Finansdepartementet. Ägarens styrning av Sveaskog sker via bolagsstämman och styrelsen i enlighet med aktiebolagslagen. Sveaskogs bolagsstyrning formas utifrån tillämplig svensk och utländsk lagstiftning, statens ägarpolicy och principer för bolag med statligt ägande 2020 och Svensk kod för bolagsstyrning (Koden).

Denna bolagsstyrningsrapport har upprättats som en del av Sveaskogs tillämpning av Koden. Rapporten har granskats av bolagets revisorer. I enlighet med statens ägarpolicy och principer för bolag med statligt ägande har Sveaskog gjort avsteg från Koden i tre fall:

- Beredning av beslut om nominering av styrelse och revisorer, innebärande att Sveaskog inte har tillsatt någon valberedning.
- När det gäller styrelseledamöters oberoende i förhållande till staten som större ägare redovisas detta inte eftersom Koden i det avseendet tar sikte på bolag med ett spritt ägande.
- Datum och ort för årsstämman ska enligt Koden lämnas på bolagets webbplats senast i samband med tredje kvartalsrapporten. Sveaskog har valt att följa Nasdaq Stockholms regelverk för aktieemittenter och lämnar därför uppgift om planerad dag för årsstämman i bokslutskommunikén.

Sveaskogs uppdrag

Enligt statens ägarpolicy och principer för bolag med statligt ägande ska bolag som ägs av staten agera långsiktigt, effektivt och lönsamt samt ges förmåga att utvecklas. Bolagen ska agera föredömligt inom området hållbart värdeskapande och i övrigt agera på ett sätt så att de åtnjuter offentligt förtroende. Bolagen ska inom sin bransch vara föredömen →

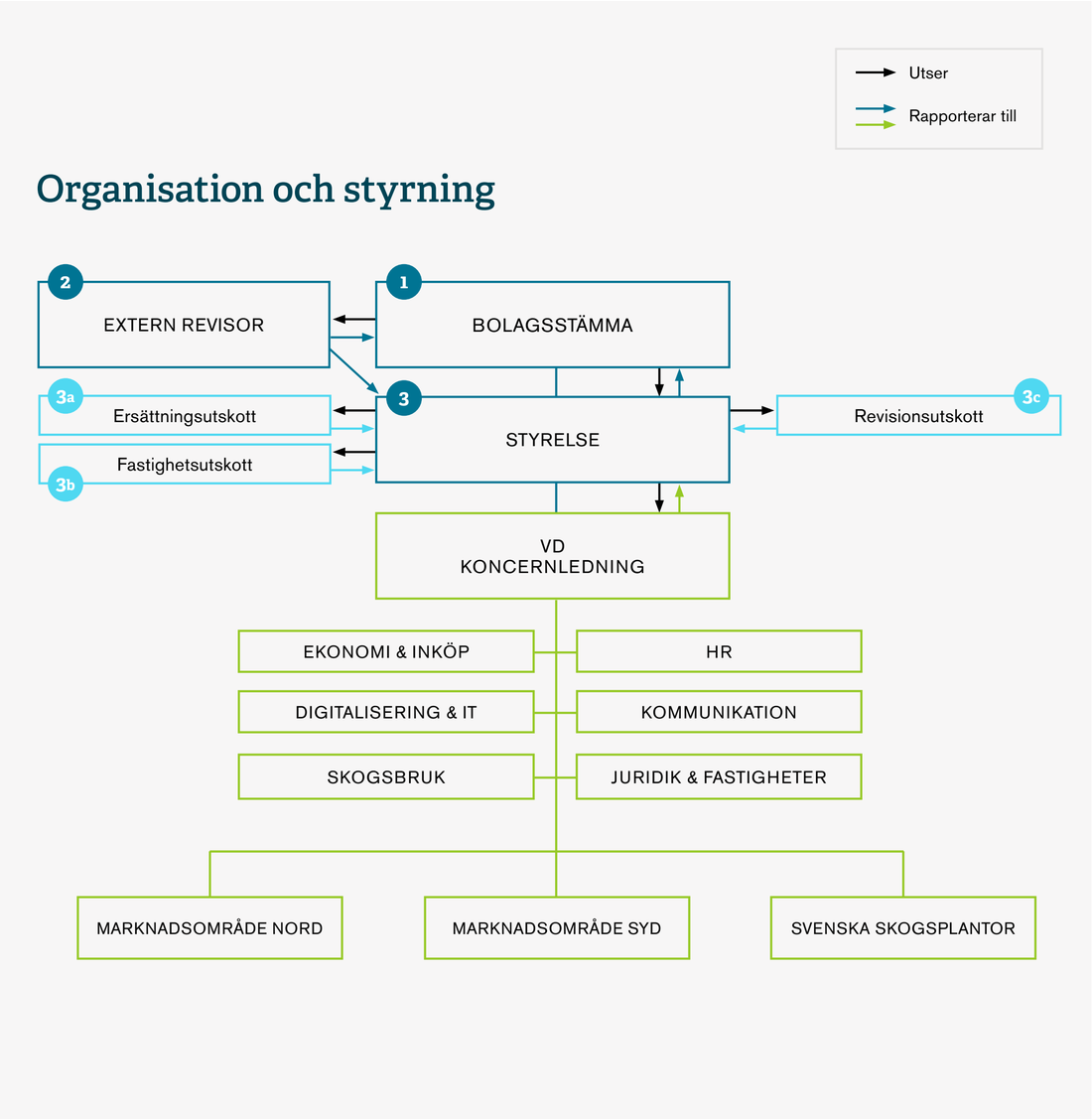

→ på miljö- och klimatområdet och arbeta för att uppnå de nationella och internationella miljömålen.

Enligt vad som framgår av verksamhetsföremålet i bolagsordningen ska Sveaskog äga och förvalta fast och lös egendom samt bedriva skogsbruk och skogsindustri samt därmed förenlig verksamhet. Kärnverksamheten ska vara skogsbruk. Sveaskog ska också vara en oberoende aktör utan egna stora intressen som slutanvändare av skogsråvara. Bolaget kan även bedriva närliggande verksamhet om den bidrar till att öka bolagets avkastning. Enligt ett särskilt riksdagsuppdrag ska bolaget, mot marknadsmässig ersättning, avyttra totalt upp till 60 000 hektar icke skyddsvärd produktiv skogsmark, i huvudsak ovan och i nära anslutning till gränsen för fjällnära skog, för att kunna användas som ersättningsmark till enskilda markägare av skyddsvärd skog inklusive skogsfastigheter som ägs och förvaltas gemensamt inom så kallade allmänningsskogar och häradsallmänningar. Bolagets verksamhet ska bedrivas på affärsmässig grund och generera marknadsmässig avkastning. Ägaren har beslutat ekonomiska mål för Sveaskog avseende direktavkastning och nettoskuldsättningsgrad samt utdelningspolicy.

1. Bolagsstämma

Bolagsstämman är Sveaskogs högsta beslutande organ och det forum där aktieägaren formellt utövar sitt inflytande. Årsstämman ska enligt statens ägarpolicy äga rum senast den 30 april varje år. Kallelse till årsstämman ska ske tidigast sex veckor och senast fyra veckor före stämman genom annonsering i Post- och Inrikes Tidningar samt på bolagets webbplats: sveaskog.se.

Styrelsen ansvarar för att kalla till bolagsstämma. Styrelsen föreslår årsstämman riktlinjer för ersättning till ledande befattningshavare för beslut, redovisar om tidigare beslutade riktlinjer har följts eller inte och skälen för eventuella avvikelser, samt föreslår val och arvodering av revisorer. Enligt statens ägarpolicy och principer för bolag med statligt ägande samt bolagsordningen har riksdagsledamöter rätt att närvara vid bolagsstämman och i anslutning till denna ställa frågor. Allmänheten är också välkommen att närvara.

Årsstämma 2022

Årsstämma i moderbolaget Sveaskog AB (publ) ägde rum den 27 april 2022 i Stockholm. Bolagsstämman hölls digitalt och riksdagsledamöter samt allmänheten var inbjudna att delta. Stämman öppnades av styrelsens ordförande Eva Färnstrand som också utsågs att leda stämman. Ägaren representerades av Åsa Mitsell.

Årsstämman fastställde resultat- och balansräkning för räkenskapsåret 2021 och beviljade styrelse och vd ansvarsfrihet för året. Stämman beslutade att godkänna styrelsens förslag till vinstdisposition vilket innebar en utdelning på 1 300 miljoner kronor till ägaren. Riktlinjer för ersättningar till ledande befattningshavare fastställdes. Därutöver valdes styrelseledamöter, styrelseordförande och revisor samt beslutades om arvodering. Protokoll och övrigt material relaterade till årsstämman finns på bolagets webbplats: sveaskog.se.

Extra bolagsstämma 2022

Sveaskog AB (publ) höll den 31 augusti 2022 en extra bolagsstämma. Stämman beslutade om ändring i bolagsordningen gällande verksamhetsföremålet. Detta mot bakgrund av riksdagens beslut om att ge Sveaskog i uppdrag att, mot marknadsmässig ersättning, istället för nuvarande markförsäljningsprogram, avyttra totalt upp till 60 000 hektar icke skyddsvärd produktiv skogsmark, i huvudsak ovan och i nära anslutning till gränsen för fjällnära skog, för att kunna användas som ersättningsmark till enskilda markägare av skog samt skogsfastigheter som ägs och förvaltas gemensamt inom så kallade allmänningsskogar och häradsallmänningsskogar. Stämman beslutade även att välja Måns Nilsson till ny styrelseledamot efter Johan Kuylenstierna som begärt eget utträde.

Årsstämma 2023

Årsstämma 2023 äger rum den 26 april. Dokument inför och protokoll från bolagsstämmor finns på bolagets webbplats: sveaskog.se.

2. Extern revisor

Val av revisorer beslutas av ägaren på årsstämman. Styrelsen lämnar förslag till revisorsval till stämman baserat på en rekommendation från revisionsutskottet. Förslag till val av revisorer presenteras i kallelsen till årsstämman och på bolagets webbplats: sveaskog.se. Revisorerna utses med en mandatperiod på ett år. Enligt Sveaskogs bolagsordning ska bolaget ha en eller två revisorer med eller utan en eller två revisorssuppleanter eller ett registrerat revisionsbolag som revisor. På årsstämman 2022 valdes KPMG AB till ny revisor för en ettårsperiod till årsstämman 2023. Revisionsbolaget utsåg Joakim Thilstedt som huvudansvarig revisor.

Revisorn har till uppgift att på aktieägarnas vägnar granska bolagets årsredovisning och bokföring samt styrelsens och vd:s förvaltning. En översiktlig granskning görs av bolagets hållbarhetsredovisning av vald revisor som bestyrker redovisningen tillsammans med ansvarig hållbarhetsrevisor. Vidare sker en översiktlig granskning av koncernens delårsrapport per tredje kvartalet av vald revisor. Styrelsen har dialog med revisorn dels genom revisionsutskottet, dels genom att revisorn är närvarande på styrelsemöten vid behandling av frågor inför årsbokslut och årsredovisning. Minst en gång per år träffar revisorn styrelsen utan närvaro av vd eller annan person ur koncernledningen. Revisorn har deltagit i samtliga av revisionsutskottets sju möten. Det praktiska arbetet med upphandling av revisorer sköts av styrelsens revisionsutskott tillsammans med bolaget. Under hösten 2021 genomfördes en upphandling av revisorer vilka valdes på årsstämman 2022.

Arvode för revisorns arbete utgår enligt godkänd räkning. Bolagets revisionskostnader framgår av not 6, Övriga externa kostnader.

3. Styrelse

Styrelsen ansvarar för bolagets organisation och förvaltningen av bolagets angelägenheter och att det sköts föredömligt inom de ramar som lagstiftningen, bolagets bolagsordning, statens ägarpolicy och principer för bolag med statligt ägande 2020 och eventuella ägaranvisningar ger.

Nomineringsprocessen

I statens ägarpolicy och principer för bolag med statligt ägande 2020 anges en annan nomineringsprocess än vad Koden föreskriver vad avser val och arvodering av styrelse och revisorer. Nomineringen av styrelsen koordineras av avdelningen för bolag med statligt ägande vid Finansdepartementet. De tar också fram förslag på styrelseordförande och ordförande vid bolagsstämmorna. För varje bolag med statligt ägande analyseras kompetensbeho- →

→ vet utifrån bolagets verksamhet, situation och framtida utmaningar, styrelsens sammansättning samt genomförda styrelseutvärderingar. Därefter fastställs eventuella rekryteringsbehov. Vid sammansättningen av styrelsen eftersträvas en jämn könsfördelning. Även mångfaldsaspekter ska vägas in. När nomineringsprocessen har avslutats offentliggörs gjorda nomineringar i enlighet med Koden. Förslag till val av revisor och revisorsarvode lämnas av styrelsen. Nomineringarna av styrelseledamöter och revisor samt förslag till arvodering presenteras även i kallelsen till årsstämman och på bolagets webbplats: sveaskog.se.

Styrelsens sammansättning

Enligt bolagsordningen ska styrelsen bestå av lägst fem och högst nio ledamöter utan suppleanter. Bolagsordningen innehåller inga bestämmelser om tillsättande eller entledigande av styrelseledamöter. Bolagets chefsjurist är styrelsens sekreterare.

Vid årsstämman 2022 valdes Kerstin Lindberg Göransson (omval), Anna Belfrage (nyval), Marie Berglund (omval), Johan Kuylenstierna (omval), Leif Ljungqvist (omval), Elisabet Salander Björklund (omval) och Sven Wird (omval), vilket innebär att styrelsen efter årsstämman bestod av fyra kvinnor och tre män. Styrelsen har också två arbetstagarrepresentanter och två suppleanter till dessa. Kerstin Lindberg Göransson valdes till ny ordförande efter Eva Färnstrand. För tiden fram till årsstämman var Kerstin Lindberg Göransson vice ordförande. Årsstämman konstaterade att styrelseledamöterna bedöms ha för bolagets verksamhet, utvecklingsskede och förhållanden i övrigt relevant kompetens, erfarenhet och bakgrund och att styrelsen som helhet har en mångsidighet, bredd och könsfördelning som speglar kraven i statens ägarpolicy. Vid extra bolagstämma den 31 augusti 2022 valdes Måns Nilsson till ny styrelseledamot efter Johan Kuylenstierna som begärt eget utträde.

Styrelsens arbete under 2022

Styrelsens arbetsordning styr styrelsens arbete och fastställer hur arbetet ska fördelas mellan styrelsens ledamöter, antal ordinarie styrelsemöten, ärenden som ska behandlas vid ordinarie styrelsemöten samt styrelseordförandens ansvar. Styrelsens ordförande ska se till att styrelsens arbete bedrivs effektivt och att styrelsen fullgör sina skyldigheter. Vid varje styrelsemöte under året lämnar vd en rapport över väsentliga händelser i företaget och ordförande i respektive utskott rapporterar från de utskottsmöten som har ägt rum mellan styrelsemötena. Enligt arbetsordningen ska ordföranden, på styrelsens vägnar, samråda med företrädare för ägaren i frågor av avgörande betydelse för Sveaskog. Arbetsordningen innehåller också uppgifter om ordförandens roll i styrelsen och uppgifter om ansvars- och rollfördelning mellan styrelse och vd. Styrelsen utvärderar fortlöpande vd:s arbete, samt gör en gång per år en utvärdering av styrelsearbetet. Minst en gång per år utvärderas vd:s arbete utan närvaro av någon från koncernledningen.

Under 2022 har styrelsen haft tio möten samt ett styrelsemöte per capsulam. Förutom att behandla stående punkter på dagordningen har styrelsen behandlat frågor om bolagets strategiska inriktning, organisationsförändringen, avverkningsberäkning och hyggesutformning, relationen till rennäringen och övriga intressenter samt åtgärder med anledning av riksdagens beslut av propositionen Stärkt äganderätt, flexibla skyddsformer och ökade incitament för naturvården i skogen med frivillighet som grund (prop. 2021/22:58). Styrelsen har även fattat beslut om ett antal förvärv och försäljningar av fastigheter. För att informera och uppdatera ledamöterna om bolagets verksamhet förläggs vanligen vissa styrelsemöten på olika platser inom bolagets verksamhet och kombineras med möten med ledning och medarbetare. Under året besökte styrelsen plantskolan Vibytorp.

Styrelsens utskott

Styrelsen har inrättat utskott i syfte att särskilt bevaka och bereda styrelsefrågor inom utskottens respektive fokusområde. Ledamöterna i utskottet väljs på det konstituerande styrelsemötet som hålls i direkt anslutning till årsstämman. Vid utskottsmötet kan representanter från verksamheten såsom vd, CFO, HR-chef, kommunikationschef, chefsjurist och fastighetschef delta som föredragande. Riktlinjer för utskottens arbete finns i styrelsens arbetsordning. Dessutom finns särskilda instruktioner för fastighets-, revisions- och ersättningsutskottet. De frågor som utskotten behandlar protokollförs och rapporteras vid närmast följande styrelsemöte.

3a. Ersättningsutskottet

Ersättningsutskottet bereder förslag till riktlinjer för anställningsvillkor för ledande befattningshavare och arbetar med frågor om ersättnings- och anställningsvillkor, kompetensförsörjning och successionsplanering. Under 2022 har utskottet främst arbetat med frågor avseende organisationsförändringen, medarbetarundersökning och kompetensförsörjning. Ersättningsutskottet består av Kerstin Lindberg Göransson (ordförande), Marie Berglund och Leif Ljungqvist.

3b. Fastighetsutskott

Fastighetsutskottet bereder förslag till beslut om fastighetsaffärer och arbetar med frågor kring fastighetsförvaltning och markupplåtelser. Under 2022 har utskottet arbetat bland annat med strategiska inriktningen för markupplåtelser, ersättningsmark och markförsäljningsprogrammet samt kalkylmodellen för fastighetsförvärv. Fastighetsutskottet består av Sven Wird (ordförande), Elisabet Salander Björklund, Måns Nilsson och Sara Östh.

3c. Revisionsutskottet

Revisionsutskottet bereder frågor avseende bland annat styrelsens kvalitetssäkring av bolagets finansiella rapportering, bereder kvartalsrapporter för beslut i styrelsen, övervakar effektiviteten i bolagets interna kontroll och riskhantering med avseende på den finansiella rapporteringen, övervakar bolagets arbete med kapitalstruktur och andra finansiella frågor, bereder policyer för beslut i styrelsen samt bereder styrelsens förslag till bolagsstämmans beslut om revisorsval. Utskottet träffar fortlöpande bolagets revisor för att informera sig om revisionens inriktning, omfattning och resultat samt diskuterar samordningen mellan revisorn och de interna kontrollaktiviteterna och synen på bolagets risker. Revisionsutskottet består av Anna Belfrage (ordförande), Leif Ljungqvist, Elisabet Salander Björklund och Kenneth Andersson. Under 2022 har särskilt fokus legat på intern styrning och kontroll, IT- och cybersäkerhet samt informationssäkerhet.

Principer för ersättning till styrelsen

Styrelseledamöternas arvoden beslutas av bolagsstämman liksom arvoden till ledamöter i styrelseutskotten. Under 2022 har ersättning till styrelsen →

→ utgått med totalt 1 805 668 kr. Styrelsen har inte del i något bonus- eller incitamentsprogram. Arbetstagarrepresentanterna, suppleanterna för dessa samt den styrelseledamot som är anställd vid Regeringskansliet erhåller inget arvode.

Utvärdering av styrelsearbetet och vd:s arbete

Styrelsen genomför årligen en utvärdering av styrelsens och vd:s arbete. Utvärderingen sker antingen internt eller externt med syfte att utveckla styrelsens arbetsformer och effektivitet. Under 2022 har en extern utvärdering genomförts. Resultatet från utvärderingen presenterades såväl till styrelsens ordförande som till styrelsen i sin helhet. Ägaren i form av Regeringskansliet informerades även om utvärderingens resultat. I Regeringskansliets arbete med styrelsenomineringsprocessen görs dessutom löpande utvärdering av samtliga statligt ägda bolags styrelser.

Verksamhetens organisation

Sveaskogs affärsverksamhet var 2022 organiserad i två geografiska marknadsområden och ett affärsområde, Svenska Skogsplantor. Uppdelningen i marknadsområden baserades på skogstillgångarna, kundstrukturen och handelsströmmarna. Marknadsområdena hade kund-, produktions- och leveransansvar för skogsråvaran. Upplåtelser (med undantag för jaktupplåtelser) och fastighetsaffärer sköttes centralt inom stödenheten Fastigheter. Den operativa verksamheten stöddes av koncerngemensamma stödenheter. Den 1 januari 2023 trädde organisationsförändringen i kraft och sedan dess omfattar affärsverksamheten en operativ enhet, som i sin tur består av fem regioner, och kompletteras med en Skogsbruksenhet samt affärsområdet Svenska Skogsplantor. Syftet är att implementera ett mer enhetligt arbetssätt inom hela verksamheten.

Vd och koncernledning

Sveaskogs vd sköter bolagets löpande förvaltning enligt styrelsens instruktioner. Vd är föredragande vid styrelsens möten. Vd:s ansvar innefattar löpande verksamhetsfrågor och att leda koncernledningens arbete. Erik Brandsma är bolagets vd sedan den 1 januari 2022.

I koncernledningen ingick 2022, utöver vd, CFO, HR-chef, chef för marknadsområde nord, chef för marknadsområde syd, affärsområdeschef för Svenska Skogsplantor, skogbrukschef, CDO, skogspolitisk chef , kommunikationschef och chefsjurist. Totalt var det elva personer i koncernledningen varav sju kvinnor och fyra män. I samband med att organisationsförändringen trädde i kraft den 1 januari 2023 skedde förändringar i koncernledningen. Därefter ingår i koncernledningen, utöver vd, CFO, HR-chef, operativ chef, affärsområdeschef för Svenska Skogsplantor, skogsbrukschef, CDO, kommunikationschef, chefsjurist och chef för hållbarhet, affärsutveckling och strategi. Totalt ingår då tio personer i koncernledningen varav sex kvinnor och fyra män.

Intern kontroll och riskhantering avseende finansiell rapportering

Styrelsens ansvar för intern kontroll regleras i svenska aktiebolagslagen och Koden. Den interna kontrollen syftar till att ge rimlig säkerhet avseende tillförlitligheten i den externa finansiella rapporteringen i form av delårsrapporter, bokslutskommuniké och årsredovisningar. Kontrollen ska också omfatta den externa finansiella rapporteringen och att den är upprättad i enlighet med lag, tillämpliga redovisningsstandarder och övriga krav på aktiebolag. Den interna kontrollen inom Sveaskog tar utgångspunkt i COSO Framework for Internal Controll som är ett etablerat ramverk.

Ramverket för den interna kontrollen

Nedan följer en beskrivning av hur den interna kontrollen är organiserad avseende den finansiella rapporteringen.

Kontrollmiljö

Styrelsen har det övergripande ansvaret för att upprätthålla ett effektivt system för intern kontroll och riskhantering. Styrelsen har utsett revisionsutskottet att bereda frågor kring riskbedömning, intern kontroll, finansiell rapportering och revision. Styrelsens riskhantering har getts större utrymme de senaste åren.

Ansvaret för att upprätthålla en effektiv kontrollmiljö och det löpande arbetet med riskhantering och intern kontroll avseende den finansiella rapporteringen i bolaget är delegerat till vd. Chefer på olika nivåer i bolaget har motsvarande ansvar inom sina respektive områden.

De mest väsentliga delarna av kontrollmiljön när det gäller den finansiella rapporteringen behandlas i styrande dokument rörande redovisning och finansiell rapportering samt i bolagets ekonomihandbok.

Riskbedömning och kontrollstrukturer

Styrelsen ansvarar för att bolaget hanterar sina risker på rätt sätt och att fastlagda principer för den finansiella rapporteringen och interna kontrollen följs. Identifierade risker i samband med den finansiella rapporteringen är förlust eller förskingring av tillgångar, otillbörligt gynnande av annan part på bolagets bekostnad och andra risker som rör väsentliga felaktigheter i redovisningen, till exempel avseende bokföring och värdering av tillgångar, skulder, intäkter och kostnader eller avvikelser i upplysningskrav.

Frågorna bereds av revisionsutskottet inför behandling i styrelsen. Ett antal poster i resultat- och balansräkningarna har identifierats där risken för väsentliga risker är förhöjd. Riskerna hänförs huvudsakligen till värderingen av skogstillgångar, periodiseringar samt till IT-systemen som stödjer verksamheten.

Information och kommunikation

Bolagets informations- och kommunikationskanaler syftar till att främja fullständighet och riktighet i den finansiella rapporteringen. För den externa kommunikationen finns regelverk som syftar till att säkerställa att bolaget lever upp till ägarens krav på att rapporteringen sker i enlighet med Nasdaq Stockholms regelverk för aktieemittenter.

Uppföljning och utvärdering

Uppföljning och utvärdering av den interna kontrollen avseende den finansiella rapporteringen och att den är ändamålsenlig och effektiv sker löpande av styrelse, vd, koncernledning samt inom ekonomi- och inköp enheten. Den finansiella rapporteringen sker enligt en fastställd rapporteringsstruktur. Uppföljning av verksamhetens mål och eventuella identifierade risker sker kontinuerligt och på olika nivåer i bolaget. Uppföljningen regleras i styrelsens arbetsordning, vd-instruktionen och andra interna styrdokument. Budgeten beslutas varje år av styrelsen och styrelsen erhåller månadsvis ekonomiska →

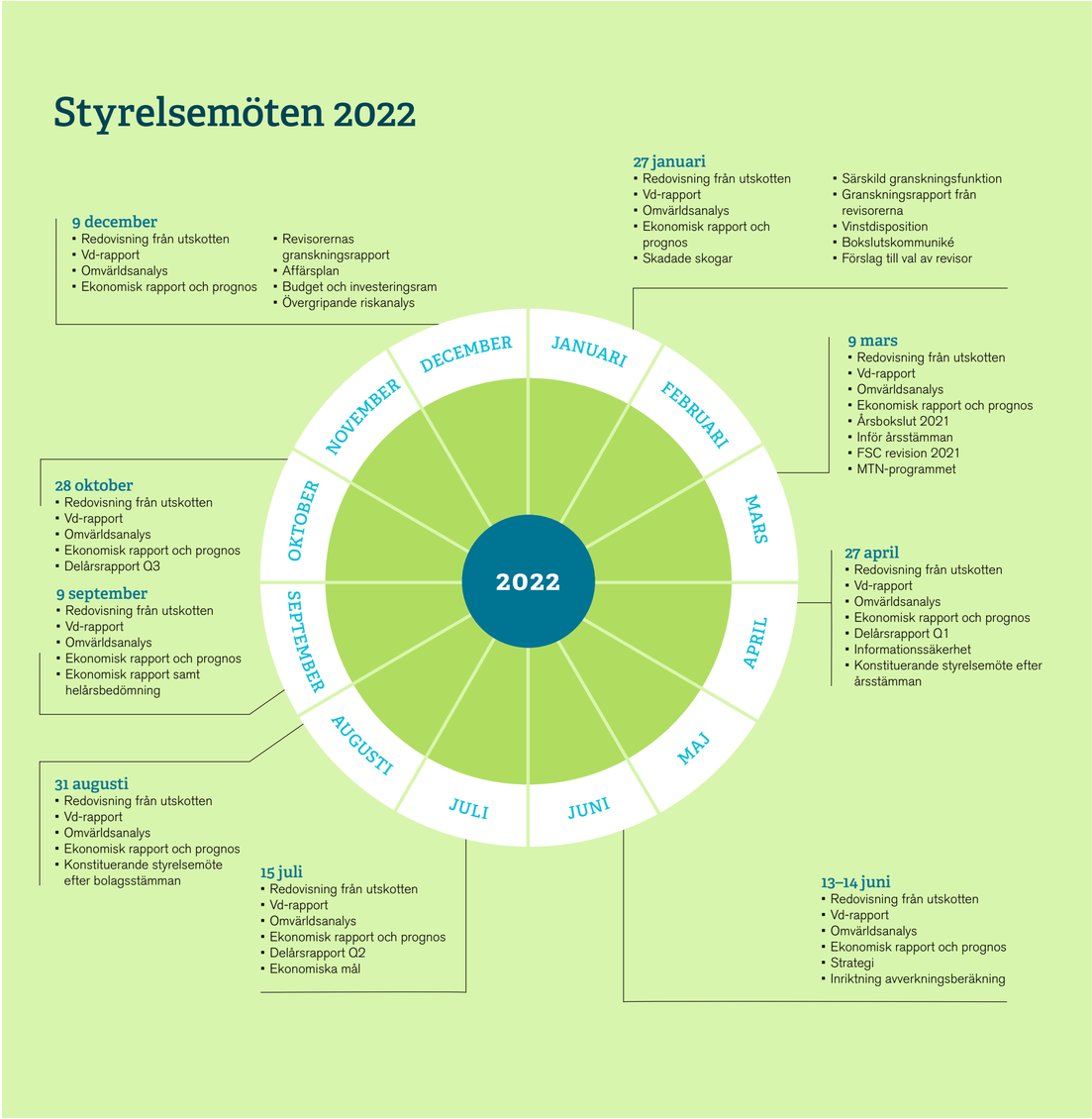

→ rapporter samt en avrapportering från det senaste mötet i respektive utskott.

Revisionsutskottet har ett särskilt ansvar för att följa upp revisionsfrågor och större principiella frågor med avseende på den finansiella rapporteringen där frågor rörande det skogliga värdet och intern kontroll är i fokus. Bolagets revisor rapporterar sina iakttagelser från granskningar och sin bedömning av bolagets interna kontroll till revisionsutskottet och styrelsen. Detta sker både med och utan koncernledningens närvaro.

Särskild granskningsfunktion

Det är styrelsens uppfattning att Sveaskogs signifikanta risker och riskområden täcks av den av bolaget tillämpade processen för riskhantering. Enheten för Ekonomi och inköp ansvarar på vd:s uppdrag för inventering av risker och att driva riskhanteringsprocesser. Enheten svarar även för ett antal centrala kontroller kombinerat med lokal uppföljning. Det operationella ansvaret låg dock inom marknadsområdena och övriga verksamhetsdelar. Styrelsen bedömer att det inte finns behov av en särskild granskningsfunktion i bolaget. Enheten leds av CFO och utgörs av ekonomi, controlling, inköp, virkesekonomi och verksamhetsutveckling.

Hållbart värdeskapande

Sveaskog har integrerat hållbart värdeskapande i hela verksamheten. Sveaskogs strategiska mål för hållbart värdeskapande bryts ner i strategier och verksamhetsmål som följs upp regelbundet. Arbetet stöds av ett antal policyer och riktlinjer.

Uppföljningen av hållbarhetsarbetet sker löpande såväl internt som externt. Styrelsen avger hållbarhetsredovisningen och revisionsutskottet bereder arbetet med den.

Samverkan med lokala entreprenörer och leverantörer är viktig för utvecklingen av Sveaskog. Uppförandekoden, generella hållbarhetskrav kopplade till FN Global Compact och detaljerade krav för entreprenörer styr bedömningen av entreprenörerna. Uppföljning sker genom egenuppföljningar och internrevisioner. Avvikelser rapporteras i verksamhetsledningssystemet. Varje år sker uppföljningar av ramavtalen med externa leverantörer.

Den externa granskningen består i att revisorerna granskar års- och hållbarhetsredovisningarna. Dessutom sker intern revision enligt ISO 14001 av det integrerade verksamhetsledningssystemet. Det sker extern revision mot FSC-standarden och regelbundet genomförs undersökningar mot kund, medarbetare, entreprenörer och leverantörer samt av varumärket.

Detta blir verktyg för att skapa förståelse för verksamhetens påverkan ur ett intressentperspektiv och utgör stöd för uppföljning av internationella ramverk såsom nationella miljökvalitetsmål och Agenda 2030.

Uppförandekod

Sveaskog är beroende av att omvärlden har förtroende för bolaget. Högt förtroende är en förutsättning för att Sveaskog kan fortsätta att vara ett framgångsrikt bolag. Sveaskogs uppförandekod tydliggör för alla anställda hur de ska uppträda →

→ som affärspartner, arbetsgivare, medarbetare och samhällsaktör.

Sveaskogs uppförandekod gäller alla medarbetare. Den som sluter avtal med kunder, leverantörer, entreprenörer och konsulter måste säkerställa och följa upp att dessa följer uppförandekoden. Sveaskogs chefer har ett särskilt ansvar att se till att uppförandekoden efterlevs i den dagliga verksamheten. Uppförandekoden ska alltid gås igenom vid nyanställningar, medarbetarsamtal, upphandlingar, verksamhetsuppföljningar etc. Vid tecknande av affärs- och samarbetsavtal biläggs tjänstedeklarationen, där uppförandekoden ingår.

För att säkerställa att uppförandekoden följs finns ett särskilt rapporteringssystem för avvikelser eller överträdelser. Denna visselblåsarfunktion finns på bolagets webbplats: sveaskog.se. Funktionen är extern vilket innebär att informationen hanteras och utreds av extern part. Under 2022 inkom en anmälning via visselblåsarfunktionen.

						Ersättning, SEK	
Namn	Position	Närvaro styrelse-möten [1]	Närvaro ersättnings-utskottet	Närvaro fastighets-utskottet	Närvaro revisions-utskottet	Styrelsen	Utskott
Kerstin Lindberg Göransson	Styrelseordförande fr o m 27 april, styrelseledamot och vice styrelseordförande till 26 april	11/11	2/2		2/3	399 000	22 667
Anna Belfrage	Styrelseledamot fr o m 27 april	7/8			4/4	140 000	32 000
Marie Berglund	Styrelseledamot	11/11	3/3			205 667	11 333
Leif Ljungqvist	Styrelseledamot	10/11	3/3		7/7		
Måns Nilsson	Styrelseledamot fr o m 31 augusti	4/4		2/3		70 000	13 333
Elisabet Salander Björklund	Styrelseledamot	11/11		8/8	4/4	205 667	56 667
Sven Wird	Styrelseledamot	11/11		8/8		205 667	40 000
Kenneth Andersson	Arbetstagarrepresentant	11/11			7/7		
Sara Östh	Arbetstagarrepresentant	11/11		8/8			
Lars Djerf	Arbetstagarrepresentant	10/11					
Thomas Esbjörnsson	Arbetstagarrepresentant	10/11					
Eva Färnstrand	Styrelseordförande till 27 april	3/3	0/1		3/3	161 667	10 666
Johan Kuylenstierna	Styrelseledamot till 31 augusti	6/7		5/5		135 667	26 667
Christina Lindbäck	Styrelseledamot till 27 april	3/3	1/1			65 667	3 333

1) Ett av styrelsemötena har hållits per capsulam, varvid enbart ordinarie ledamöter deltagit.



Om du vill läsa mer klicka här:

Statens ägarpolicy
Statens ägarpolicy och principer för bolag med statligt ägande 2020 – Regeringen.se

Aktiebolagslagen
Aktiebolagslag (2005:551) Svensk författningssamling 2005:2005:551 t.o.m. SFS 2022:1647 – Riksdagen

Svensk kod för bolagsstyrning
www.bolagsstyrning.se/

Nasdaq Stockholms regelverk för aktieemittenter
www.business.nasdaq.com/list/Rules-and-Regulations/European-rules/nasdaq-stockholm/index.html

Sveaskogs bolagsordning
www.sveaskog.se/om-sveaskog/bolagsstyrning/bolagsordning/

Sveaskogs uppförandekod
www.sveaskog.se/om-sveaskog/uppforandekod/

Styrelse

Kerstin Lindberg Göransson

Styrelseordförande och ordförande i ersättningsutskottet.

Civilekonom. Född 1956, invald 2019 och ordförande sedan 2022.

Övriga uppdrag: Alecta Fastigheter AB samt Sophiahemmet ideell förening. Ledamot Kungliga Ingenjörsvetenskapsakademien (IVA). Har tidigare bland annat varit vd Akademiska Hus, flygplatsdirektör Stockholm-Arlanda Airport samt CFO och vvd Scandic-koncernen.

Tidigare erfarenhet: Styrelseordförande Svensk Bilprovning AB och K2 Nationellt kunskapscentrum för kollektivtrafik samt tidigare ledamot i tredje AP-fonden, Jernhusen AB, Hemnet Group AB, Strömma Sjöfart och Turism AB samt Grand Hotel AB.

Anna Belfrage

Ordförande revisionsutskottet.

Civilekonom. Född 1962, invald 2022.

Övriga uppdrag: Styrelseledamot i Cint AB, Ellevio AB, Elopak AS, Isofol AB, Mycronic AB, NOTE AB

Tidigare erfarenhet: CFO för Södra Skogsägarna Ekonomisk Förening, tf koncernchef i Beijer Electronics AB, CFO Beijer Electronics Group, CFO ABS Group (en division inom Cardo koncernen), CFO Dresser Wayne Skandinavien, revisor inom Price Waterhouse.

Marie Berglund

Ledamot ersättningsutskottet

MSc in Biology. Född 1958. Invald 2019.

Övriga uppdrag: Senior Advisor NCC t o m januari 2022, ledamot i stiftelsen BalticSea 2020, i stiftelsen BalticWaters 2030, förtroenderådet i Svenska Världsnaturfonden WWF och insynsrådet för länsstyrelsen i Västernorrland.

Tidigare erfarenhet: Råvaruchef och hållbarhetssamordnare i NCC Industry AB. Extern vd i Bioendev AB, miljöchef i Botniabanan AB samt koncernekolog och miljörevisionsledare i Mo och Domsjö AB. Styrelseordförande i Eurocon Consulting AB samt Miljörevisorer i Sverige. Styrelseledamot i bland annat Boliden AB, Skogsstyrelsen, Bottenhavets vattendelegation, Svenska Världsnaturfonden WWF, Enetjärn Natur AB och Delegationen för Främjande av miljöanpassad teknik.

Leif Ljungqvist

Ledamot ersättningsutskottet och revisionsutskotten.

Civilekonom. Född 1971, invald 2016.

Övriga uppdrag: Bolagsförvaltare och kansliråd på Finansdepartementets avdelning för bolag med statligt ägande. Styrelseledamot Teracom AB och AB Svenska Spel.

Tidigare erfarenhet: Styrelseledamot Samhall AB, Apoteket AB, Statens Bostadsomvandling AB, Akademiska Hus AB, AB Svensk Bilprovning, Vasallen AB och AB Bostadsgaranti. Tidigare aktieanalytiker Kaupthing Bank, Nordiska Fondkommission samt Hagströmer & Qviberg.

Måns Nilsson

Ledamot fastighetsutskottet.

Docent i miljöstrategisk analys. Född 1969, invald 2022.

Övriga uppdrag: Vd Stockholm Environment Institute (SEI). Ledamot i KSLA, Styrelseledamot i IVL Svenska Miljöinstitutet och Blekinge Tekniska Högskola.

Tidigare erfarenhet: Vice vd samt Forskningschef på SEI, adjungerad Professor vid KTH inom Miljöstrategi och policyanalys.

Elisabet Salander Björklund

Ledamot fastighets-utskottet och revisionsutskottet.

Jägmästare. Född 1958, invald 2021.

Övriga uppdrag: Styrelseledamot i AB Karl Hedin, Arevo AB, Gasum Oy, Firefly AB samt Marcus Wallenberg Prize Foundation. Ledamot Kungliga Skogs- och lantbruksakademien, KSLA och Kungliga Ingenjörsvetenskapsakademien, IVA.

Tidigare erfarenhet: Vd Bergvik Skog AB, ledande befattningar i Stora Enso, flera befattningar med ansvar för virkesförsäljning inom Domänverket, senare AssiDomän.

Sven Wird

Ordförande fastighetsutskottet.

Civilingenjör. Född 1951. Invald 2016.

Övriga uppdrag: Ordförande Nordiska Virkesbörsen AB. Styrelseledamot Setra AB, Biofiber Tech Sweden AB.

Tidigare erfarenhet: Teknisk direktör, Holmen AB. Ledande befattningar i SCA, Norske Skog Frankrike, Modo AB samt Modo Paper AB. Tidigare styrelseordförande SunPine AB och

styrelseledamot Innventia AB, SP Technical Research Institute of Sweden och Melodea Ltd, styrelseledamot Rise Research Institutes of Sweden AB.

Kenneth Andersson

Arbetstagarrepresentant utsedd av GS-facket. Ledamot revisionsutskottet.

Maskinförare. Född 1969. Invald 2017.

Lars Djerf

Styrelsesuppleant utsedd av GS-facket.

Maskinförare. Född 1968. Invald 2013.

Thomas Esbjörnsson

Styrelsesuppleant. Arbetstagarrepresentant.

Processutvecklare. Född 1962. Invald 2015.

Sara Östh

Arbetstagarrepresentant. Ledamot fastighetsutskottet.

Jägmästare. Skogsvårdsledare. Född 1983. Invald 2018.

Ledning

Erik Brandsma

Vd

Skogsingenjör. Född 1964. Anställd 2022. Tillträdde nuvarande tjänst 2022.

Tidigare erfarenhet: vd Jämtkraft AB, Generaldirektör på Energimyndigheten, Head of Sustainability/CSR Vattenfall AB, Chief Sustainability Officer EON AG i Tyskland, Managing Partner på Sustain AB, Senior Advisor vid Enviromental Resources Management i London och Stockholm, Taskmanager på Commission for Sustainable Development i New York, Advisor Directors Office vid Enviroment Directorate OECD i Paris, Handläggare Directorate Strategic Planning Ministry for Enviroment and Spatial Planning, Nederländerna.

Övriga uppdrag: Styrelseordförande Scandem Market AB, Styrelseledamot Utvecklingsklustret Energi AB samt Styrelseledamot och vd i Eldbrand AB.

Anders Almäng

Skogsbrukschef

Jägmästare. Född 1965. Anställd 2003. Anställd 2003. Tillträdde nuvarande tjänst 2022.

Tidigare erfarenhet: Resultatområdeschef Södra Norrland, Skogsskötselchef MO Mitt Sveaskog, Planeringsledare Södra Norrland Sveaskog, Skogsskötselansvarig Statens Fastighetsverk, Skogsskötselchef (vikariat) Assi-Domän.

Helene Bergström

Chef Svenska Skogsplantor

Grundskollärare och jägmästare. Executive MBA, Handelshögskolan Stockholm. Född 1972. Anställd 2010. Tillträde nuvarande tjänst 2020.

Tidigare erfarenhet: Planeringsledare samt resultatområdeschef Sveaskog Norra Bergslagen och Södra Bergslagen.

Per Callenberg

Chef Hållbarhet, Affärsutveckling och Strategi

Civilingenjör Industriell Ekonomi. Född 1980. Anställd 2023. Tillträde nuvarande tjänst 2023.

Tidigare erfarenhet: Statssekreterare Infrastrukturdepartementet. Statssekreterare Näringsdepartementet. Biträdande chef Statsrådsberedningens samordningskansli. Senior Adviser Vattenfall Nordic.

Tidigare uppdrag: Ordförande i Svenska FAO-kommittén.

Annica de Jong

HR-chef

Fil Kand arbetslivsfrågor, Stockholms universitet. Diplomerad Gestaltpraktiker i organisation, Gestalt-akademin Skandinavien Född 1968. Anställd 2023. Tillträde nuvarande tjänst 2023.

Tidigare erfarenhet: HR-chef LRF, Human Resource Director, CGI. HR-controller Sweadvia. Konsultchef Proffice Sverige.

Övriga uppdrag: Styrelseledamot Almega Tjänsteföretagen, (Arbetsgivarorganisation), Ledamot Klöverstiftelsen.

Kristina Ferenius

Chief Financial Officer

CFO Ekonomie magister. Född 1968. Anställd 2020. Tillträdde nuvarande tjänst 2020.

Tidigare erfarenhet: CFO och vice vd på Specialfastigheter Sverige AB, ekonomichef Huge Fastigheter AB, CFO Enaco AB, Business Controller Coor Service Management AB, CFO på Skanska Guest Relocation AB.

Övriga uppdrag: Styrelseordförande Sveaskog Försäkrings AB, Styrelseledamot Sveaskog Finans AB, Styrelseledamot Hjälmare Kanal AB.

Patrik Karlsson

Chief Digital Officer

CDO Civilekonom och systemvetare. Född 1969. Anställd 2020. Tillträdde nuvarande tjänst 2020.

Tidigare erfarenhet: CIO på Nordic Cinema Group samt Filmstaden, CIO Intrum Justitia, CIO Ventelo, olika roller på Capgemini samt Tre.

Övriga uppdrag: Styrelseledamot i Biometria.

Christine Leandersson

Chefsjurist

Jur. kand. Född 1974. Anställd 2022. Tillträdde nuvarande tjänst 2022.

Tidigare erfarenhet: Ämnesråd, gruppchef och affärsjurist, Bolagsförvaltningen, Regeringskansliet. Advokat, Advokatfirman Vinge.

Malin Nordén

Kommunikationschef

Fil. kand. Född 1971. Anställd 2022. Tillträdde nuvarande tjänst 2022.

Tidigare erfarenhet: Koncernkommunikations-chef, Internkommunikations-chef och Chef Con-tent PostNord, Director Internal Communication & Brand Management, Director Editorial Management, Ericsson samt AD, copywriter och Chefredaktör HL Display.

Anette Waara

Operativ chef

Jägmästare. Född 1969. Anställd 2002. Tillträdde nuvarande tjänst 2023.

Tidigare erfarenhet: Resultatområdeschef och produktionsansvarig Västerbotten samt miljöledare Sveaskog. Fältassistent Holmen Skog.

Övriga uppdrag: Styrelseledamot Statens Fastighetsverk.

Övriga personer som medverkat i Sveaskogs koncernledning under 2022:

Niclas Brantingson, Olof Johansson, Eva Karlsson Berg, Fredrik Klang och Marie Stålnacke.

Hållbarhetsrapport

Sveaskog avger en hållbarhetsrapport i enlighet med ÅRL 6:11 som är skild från den formella årsredovisningen men integrerad i års- och hållbarhetsredovisningsdokumentet.

Hållbarhetsrapporten omfattar Sveaskog AB och dess dotterföretag. Enligt årsredovisningslagen ska hållbarhetsrapporten innehålla affärsmodell, policy, resultatet av policyn och väsentliga risker.

Område	Upplysningskrav	Miljö	Personal	Sociala förhållanden	Mänskliga rättigheter	Antikorruption
Affärsmodell	Hållbarhetsrapporten ska beskriva företagets affärsmodell	Sveaskogs affärsmodell beskrivs på sidan 11–12				
Policy	Hållbarhetsrapporten ska beskriva den policy som företaget tillämpar i frågorna, inklusive de granskningsförfaranden som har genomförts	Detta beskrivs på sidorna 25–27 och 32–33	Arbetsmiljö och jämställdhet sidorna 20–21	Anständiga anställningsvillkor sidan 21, entreprenörer sidan 18	Mänskliga rättigheter och antikorruption finns i bolagsstyrningsrapport sidorna 43–48. Riktlinje om mutor, gåvor och representation samt uppförandekod sveaskog.se	
Resultat av policyn	Hållbarhetsrapporten ska beskriva resultatet av policyn	Detta beskrivs på sidorna 24–27	Arbetsmiljö och jämställdhet sidorna 24, 20–21 och 110–112	Byggande av en hållbar värdekedja sidorna 16–18	Mänskliga rättigheter och antikorruption finns i bolagsstyrningsrapport sidorna 43–48. Riktlinje om mutor, gåvor och representation samt uppförandekod sveaskog.se	
Väsentliga risker	Hållbarhetsrapporten ska beskriva de väsentliga risker som rör frågorna och är kopplade till företagets verksamhet inklusive, när det är relevant, företagets affärsförbindelser, produkter eller tjänster som sannolikt får negativa konsekvenser	Risk och känslighetsanalys väder, klimat och miljörisker sidorna 39 och 42	Risk och känslighetsanalys operationella och legala risker sidan 40	Risk och känslighetsanalys sociala risker sidan 41	Risk och känslighetsanalys sociala risker sidan 41	Risk och känslighetsanalys sociala risker sidan 41
Hantering av risker	Hållbarhetsrapporten ska beskriva hur företaget hanterar riskerna	Risk och känslighetsanalys väder, klimat och miljörisker sidorna 39 och 42	Risk och känslighetsanalys operationella och legala risker sidan 40	Risk och känslighetsanalys sociala risker sidan 41	Risk och känslighetsanalys sociala risker sidan 41	Risk och känslighetsanalys sociala risker sidan 41
Resultatindikatorer	Hållbarhetsrapporten ska beskriva centrala resultatindikatorer som är relevanta för verksamheten	Biologisk mångfald och naturvård sidorna 24–27	Sjukfrånvaro och arbetsskador sidan 112	Utvärdering av entreprenörer sidan 116	Värderingar och motverkande av diskriminering sidan 112	Inga fall av korruption har rapporterats under 2022.
Rapportering enligt artikel 8 i taxonomiförordningen	Bedömning av överensstämmelse med förordningen och redovisnings-principer framgår på sidan 67					

EU:s taxonomi om hållbara investeringar

Bedömning av överensstämmelse med förordningen[1]

Sveaskog har gjort en översyn av aktiviteterna inom sektorn 1. Skogsbruk enligt EU:s taxonomi om hållbara investeringar och kommit fram till att aktiviteten 1.3 Skogsförvaltning är den aktivitet som återfinns inom bolagets verksamhet. En kartläggning har gjorts av Sveaskogs verksamhet mot de tekniska granskningskriterierna som återfinns inom aktiviteten 1.3 Skogsförvaltning. Enbart den egna skogsbruksverksamheten anses omfattas av 1.3 Skogsförvaltning. Därmed exkluderas den externa verksamheten såsom köp från privata markägare, köp från andra skogsbolag samt import.

I aktiviteten 1.3 Skogsförvaltning beskrivs alla moment i skogsskötselcykeln, även de som ingår i den nordiska modell av skogsbruk som Sveaskog tillämpar. De olika momenten är dessutom beroende av varandra för en kontinuerlig och långsiktigt ökande inbindning av koldioxid. Sveaskog har mot bakgrund av detta dragit slutsatsen att även föryngringsavverkning inkluderas i aktiviteten och därför ingår dessa kostnader i sammanställningen av driftutgifter (OPEX).

Redovisningsprinciper

För Sveaskogs rapportering 2022 har en bedömning gjorts över vad i verksamheten som anses vara förknippat med aktiviteten 1.3 Skogsförvaltning. Utgångspunkten är intäkter och kostnader enligt den externa rapporteringen, vilken inkluderar all verksamhet. Därifrån har sedan de delar exkluderats som enligt vår bedömning inte ingår i taxonomin och inkluderats de delar som ingår.

Omsättning[2]

När det gäller omsättning så har vi utgått från resultaträkningens nettoomsättning, vilket för år 2022 är 7 760 MSEK. Från nettoomsättningen har exkluderats de delar som enligt vår bedömning inte ingår i taxonomin vilket är: intäkter för externa virkesaffärer, intäkter för transporter, intäkter för vindkraft, grus- och torvintäkter, interna intäkter för plantverksamheten, samt övriga intäkter.

Driftsutgifter (OPEX)[3]

För driftsutgifter har vi utgått från resultaträkningens totala kostnader dvs. totalt 6 259 MSEK. Från kostnaderna har exkluderats de delar som enligt vår bedömning inte ingår i taxonomin vilket är: externa virkesaffärer, transportutgifter, utgifter för naturturism, kostnader för skogsvård, kostnader för plantverksamheten, marknadsföringsutgifter, utgifter för administration-, logistik- och marknadsorganisation, utgifter för stödenheter förutom stödenhet skogsbruk samt lagerförändringar och avskrivningar.

Kapitalutgifter (CAPEX)[4]

I kommentarerna till koncernens kassaflödesanalys framgår att investeringarna år 2022 uppgår till 298 MSEK. Av de investeringar som Sveaskog har genomfört har vi bedömt att 262 MSEK kan betraktas som kapitalutgift (CAPEX) i enlighet med Taxonomin. Dessutom har utöver dessa investeringar 225 MSEK investerats i skogsvård. Sveaskog är leasetagare av olika objekt såsom kontorslokaler, lagerlokaler, förråd, skogsmaskiner, truckar, bilar, mark för plantterminaler, fröplantager, fiskerätter och kontorsutrustning m.m vilka uppgår till 130 MSEK. Bedömningen är att de ingående investeringarna i form av fastighetsförvärv, produktionsmaskiner och inventarier, ny skog samt nya plantor i plantverksamheten liksom förändring av leasingskuld kan betraktas som kapitalutgift. Totalt uppgår kapitalutgifterna (CAPEX) under år 2022 till 617 MSEK.

1) Sveaskog har utifrån kompetens från skogliga experter inom bolaget samt inom skogsbranschen utvärderat kraven och bedömt bolagets efterlevnad av kriterierna för minimiskyddsåtgärder, väsentligt bidrag samt inte orsaka betydande skada. Beräkningen av andelarna som ingår i taxonomin har bedömts och kontrollerats internt av kompetens inom ekonomi- och finans.
2) Se tabell 1 för redovisning av andelen av omsättningen som är taxonomiförenlig.
3) Se tabell 2 för redovisning av andelen av driftsutgifterna som är taxonomiförenlig.
4) Se tabell 3 för redovisning av andelen av kapitalutgifterna som är taxonomiförenlig.

Omsättning

Täljare: Totala intäkter (Se sid 67, nettoomsättning), exkluderat intäkter för externa virkesaffärer, intäkter för transporter, intäkter för vindkraft, grus- och torvintäkter, interna intäkter för plantverksamheten, samt övriga intäkter.

Dividerat med

Nämnare: Totala intäkter (Se sid 57, nettoomsättning).

Driftsutgifter (OPEX)

Täljare: Totala driftsutgifter, exkluderat externa virkesaffärer, transportutgifter, utgifter för naturturism, kostnader för skogsvård, kostnader för plantverksamheten, marknadsföringsutgifter, utgifter för administration-, logistik- och marknadsorganisation, utgifter för stödenheter förutom stödenhet skogsbruk samt lagerförändringar och avskrivningar.

Dividerat med

Nämnare: Totala driftutgifter.

Kapitalutgifter (CAPEX)

Täljare: Totala investeringar i nya fastighetsförvärv, produktionsmaskiner och inventarier, fossilfria värmepannor, nya plantor i plantverksamheten samt förändring av leasingskuld.

Dividerat med

Nämnare: Totala kapitalutgifter.

Tabell 1 – Andel av omsättningen från produkter eller tjänster som är förknippade med ekonomiska verksamheter som är förenliga med taxonomikraven – upplysningar som omfattar år 2022

				Kriterier för väsentligt bidrag						Kriterier avseende att inte orsaka betydande skada (DNSH)										
Ekonomiska verksamheter (1)	Kod/ koder (2)	Absolut omsätt-ning (3)	Andel av omsätt-ningen (4)	Begränsning av klimat-förändringar (5)	Anpassning till klimat-förändringar (6)	Vatten och marina resurser (7)	Cirkulär ekonomi (8)	Föroreningar (9)	Biologisk mångfald och ekosystem (10)	Begränsning av klimat-förändringar (11)	Anpassning till klimat-förändringar (12)	Vatten och marina resurser (13)	Cirkulär ekonomi (14)	Föroreningar (15)	Biologisk mångfald och ekosystem (16)	Minimiskydds-åtgärder (17)	Taxonomi-förenlig andel av omsättningen, år 2022 (18)	Taxonomi-förenlig andel av omsättningen, år 2021 (19)	Kategori (möjliggörande verksamhet) (20),	Kategori "(omställnings-verksamhet)" (21), Omställning
A. VERKSAMHETER SOM OMFATTAS AV TAXONOMIN		MSEK	%	%	%	%	%	%	%	Ja/Nej	Ja/Nej	Ja/Nej	Ja/Nej	Ja/Nej	Ja/Nej	Ja/Nej	Procent	Procent	Möjlig-görande	Omställning
A.1. Miljömässigt hållbara (taxonomiförenliga) verksamheter																				
Skogsförvaltning	1.3	3 871	50 %	100 %						–	Ja	Ja	Ja	Ja	Ja	Ja	50 %	–	–	–
De miljömässigt hållbara (taxonomiförenliga) verksam-heternas omsättning (A.1)		3 871	50 %	100 %													50 %	–		
A.2 Verksamheter som omfattas av taxonomin men som inte är miljömässigt hållbara (ej taxonomiförenliga)																				
Omsättningen hos de verksamheter som omfattas av taxonomin men som inte är miljömässigt hållbara (ej taxonomiförenliga) (A.2)		0	0 %																	
Totalt (A.1+A.2)		3 871	50 %														50 %	–		
B. VERKSAMHETER SOM INTE OMFATTAS AV TAXONOMIN																				
Omsättningen hos verksamheter som inte omfattas av taxonomin (B)		3 889	50 %																	
Totalt (A+B)		7 760	100 %																	

Tabell 2 – Andel av driftsutgifterna från produkter eller tjänster som är förknippade med ekonomiska verksamheter som är förenliga med taxonomikraven-upplysningar som omfattar år 2022

				Kriterier för väsentligt bidrag						Kriterier avseende att inte orsaka betydande skada (DNSH)										
Ekonomiska verksamheter (1)	Kod/ koder (2)	Absolut omsätt-ning (3)	Andel av driftsutgifter (4)	Begränsning av klimat-förändringar (5)	Anpassning till klimat-förändringar (6)	Vatten och marina resurser (7)	Cirkulär ekonomi (8)	Föroreningar (9)	Biologisk mångfald och ekosystem (10)	Begränsning av klimat-förändringar (11)	Anpassning till klimat-förändringar (12)	Vatten och marina resurser (13)	Cirkulär ekonomi (14)	Föroreningar (15)	Biologisk mångfald och ekosystem (16)	Minimiskydds-åtgärder (17)	Taxonomi-förenlig andel av driftsutgifter, år 2022 (18)	Taxonomi-förenlig andel av driftsutgifter, år 2021 (19)	Kategori (möjliggörande verksamhet) (20),	Kategori "(omställnings-verksamhet)" (21), Omställning
A. VERKSAMHETER SOM OMFATTAS AV TAXONOMIN		MSEK	%	%	%	%	%	%	%	Ja/Nej	Ja/Nej	Ja/Nej	Ja/Nej	Ja/Nej	Ja/Nej	Ja/Nej	Procent	Procent	Möjlig-görande	Omställning
A.1. Miljömässigt hållbara (taxonomiförenliga) verksamheter																				
Skogsförvaltning	1.3	1 838	28 %	100 %						–	Ja	Ja	Ja	Ja	Ja	Ja	28 %	–	–	–
Driftsutgifter för de miljö-mässigt hållbara (ej taxono-miförenliga) (A.1)		1 838	28 %	100 %													28 %	–		
A.2 Verksamheter som omfattas av taxonomin men som inte är miljömässigt hållbara (ej taxonomiförenliga)																				
Driftsutgifter för verksam-heter som omfattas av taxonomin men som inte är miljömässigt hållbara (ej taxonomiförenliga) (A.2)		0	0 %																	
Totalt (A.1+A.2)		1 838	28 %														28 %	–		
B. VERKSAMHETER SOM INTE OMFATTAS AV TAXONOMIN																				
Driftsutgifter hos verksamheter som inte omfattas av taxonomin (B)		4 646	72 %																	
Totalt (A+B)		6 464	100 %																	

1) Sveaskog har emitterat gröna obligationer under 2022 för totalt 855 MSEK av totalt 1838 MSEK i driftsutgifter som är taxonomiförenlig.

Tabell 3 – Andel av kapitalutgifterna från produkter eller tjänster som är förknippade med ekonomiska verksamheter som är förenliga med taxonomikraven-upplysningar som omfattar år 2022

				Kriterier för väsentligt bidrag						Kriterier avseende att inte orsaka betydande skada (DNSH)										
Ekonomiska verksamheter (1)	Kod/koder (2)	Absolut omsättning (3)	Andel av kapitalutgifter (4)	Begränsning av klimatförändringar (5)	Anpassning till klimatförändringar (6)	Vatten och marina resurser (7)	Cirkulär ekonomi (8)	Föroreningar (9)	Biologisk mångfald och ekosystem (10)	Begränsning av klimatförändringar (11)	Anpassning till klimatförändringar (12)	Vatten och marina resurser (13)	Cirkulär ekonomi (14)	Föroreningar (15)	Biologisk mångfald och ekosystem (16)	Minimiskyddsåtgärder (17)	Taxonomiförenlig andel av kapitalutgifter, år 2022 (18)	Taxonomiförenlig andel av kapitalutgifter, år 2021 (19)	Kategori (möjliggörande verksamhet) (20),	Kategori "(omställnings-verksamhet)" (21), Omställning
A. VERKSAMHETER SOM OMFATTAS AV TAXONOMIN		MSEK	%	%	%	%	%	%	%	Ja/Nej	Ja/Nej	Ja/Nej	Ja/Nej	Ja/Nej	Ja/Nej	Ja/Nej	Procent	Procent	Möjliggörande	Omställning
A.1. Miljömässigt hållbara (taxonomiförenliga) verksamheter																				
Egna skogsbruksverksamheten (Skogsförvaltning)	1.3	617	95 %	100 %	–	–	–	–	–	–	Ja	Ja	Ja	Ja	Ja	Ja	95 %	–	–	–
Kapitalutgifter för de miljömässigt hållbara (ej taxonomiförenliga) (A.1)		617	95 %	100 %													95 %	–		
A.2 Verksamheter som omfattas av taxonomin men som inte är miljömässigt hållbara (ej taxonomiförenliga)																				
Kapitalutgifter för verksamheter som omfattas av taxonomin men som inte är miljömässigt hållbara (ej taxonomiförenliga) (A.2)		0	0 %																	
Totalt (A.1+A.2)		617	95 %														95 %	–		
B. VERKSAMHETER SOM INTE OMFATTAS AV TAXONOMIN																				
Kapitalutgifter hos verksamheter som inte omfattas av taxonomin (B)		35	5 %																	
Totalt (A+B)		652	100 %																	

1) Sveaskog har emitterat gröna obligationer under 2022 för totalt 45 MSEK av totalt 617 MSEK i kapitalutgifter som är taxonomiförenlig.

Finansiell information

Innehåll

Finansiellt resultat 57
Vinstdisposition 60
Flerårsöversikt 61
Koncernens resultaträkning 62
Rapport över totalresultatet 62
Koncernens balansräkning 63
Koncernens förändring i eget kapital 64
Koncernens kassaflödesanalys 64
Moderbolagets resultaträkning 65
Moderbolagets balansräkning 65
Moderbolagets förändring i eget kapital 66
Moderbolagets kassaflödesanalys 66
Noter 67
Alternativa nyckeltal och definitioner 101
Försäkran och underskriftsmening 103
Revisionsberättelse 104
Noter till hållbarhetsredovisningen 107
GRI-index 113
Kombinerat bestyrkande 116
Kontakt 117

Finansiellt resultat

1 januari – 31 december 2022

Nettoomsättning

Nettoomsättningen ökade med 12 procent till 7 760 MSEK (6 920). Virkespriserna ökade med i genomsnitt 15 procent medan leveransvolymerna minskade med tre procent.

Försäljningen av skogsråvara uppgick till 10 360 tusen kubikmeter (m^3fub) (10 682).

Resultat

Det operativa rörelseresultatet ökade med två procent och uppgick till 1 366 MSEK (1 341). Högre virkespriser och ökade upplåtelseintäkter från vindkraft möttes av lägre volym från egen skog och ökade kostnader för avverkning och vägar. Dessutom ett sämre resultat i plantverksamheten.

Realisationsvinster från fastighetsförsäljning uppgick till 26 MSEK (30). Resultatandelen i intresseföretag uppgick till 574 MSEK (667). Förändring av redovisat värde för biologiska tillgångar uppgick netto till 499 MSEK (–196). Efter värdeförändring biologiska tillgångar uppgick rörelseresultatet till 2 465 MSEK (1 842). Finansiella poster under året uppgick netto till –126 MSEK (–133). Resultatet före skatt uppgick till 2 339 MSEK (1 709). Skatten uppgick till –360 MSEK (–215). Årets resultat ökade med 32 procent till 1 979 MSEK (1 494).

Kommentarer balansräkning och kassaflöde

Kassaflödet från den löpande verksamheten under perioden uppgick till 1 065 MSEK (1 033). Ökningen är främst hänförlig till ökat rörelseresultat. Investeringarna i anläggningstillgångar, främst skogsfastigheter och skogsmaskiner, uppgick till 298 MSEK (230) och investeringar i aktier uppgick till 0 MSEK (6). Försäljningar av anläggningstillgångar, främst skogsfastigheter, uppgick till 109 MSEK (185). Aktieutdelningar från intresseföretag har erhållits med 340 MSEK (24) samt försäljning av aktier 2 MSEK (7). Utdelning till ägaren har lämnats med 1 300 MSEK (850).

Sveaskogs räntebärande nettoskuld uppgick per 31 december till 7 433 MSEK (7 438). Låneportföljen bestod vid periodens utgång till största del av lån emitterade under Sveaskogs MTN-program samt svenska certifikatsprogram. Lånevolymen under certifikatsprogrammet uppgick till 1 550 MSEK (1 250), vilken har refinansierats löpande. Under MTN-programmet var den utestående volymen per 31 december 5 540 MSEK (6 040), varav gröna obligationer stod för 4 400 MSEK (4 900). Den genomsnittliga nettoräntebindningen var under året som lägst cirka 24 månader (28).

Nettoskuldsättningsgraden uppgick till 0,11 (0,12).

Räntetäckningsgraden uppgick till 14,5 (15,1) och bruttolånekostnaden har varit 1,19 procent (1,32).

Moderbolaget

Sveaskog AB (publ.), som ägs av svenska staten till 100 procent, äger och förvaltar skogsfastigheter och aktier i dotterföretag samt svarar för koncerngemensam finansiering. För Sveaskog AB (publ.) uppgick rörelsens intäkter för perioden januari–december till 45 MSEK (53), varav reavinster vid försäljning av skogsmark svarade för 5 MSEK (13). Resultatet efter finansiella poster uppgick till –161 MSEK (3 787). Moderbolagets kostnader består huvudsakligen av räntekostnader. Företaget har inga anställda. Den operativa verksamheten bedrivs i huvudsak i dotterbolaget Sveaskog Förvaltnings AB.

Setra Group AB

Sveaskog äger 50 procent av aktierna i träindustriföretaget Setra Group AB och klassificerar innehavet som ett intresseföretag. I koncernens resultaträkning redovisas andelen av intresseföretagets resultat. Nettoomsättningen för perioden januari–december uppgick till 6 364 MSEK (5 841). Rörelseresultatet uppgick till 1 206 MSEK (1 588). Försämringen förklaras av en lägre försäljning till följd av en svagare marknadsutveckling. Sveaskogs resultatandel i företaget justerat för internvinster minskade med 24 procent till 468 MSEK (619). Sveaskogs andel i Setras övriga totalresultat uppgick till 26 MSEK (–11).

SunPine AB

Sveaskog äger 25,1 procent av aktierna i bioraffinaderiet SunPine AB. I koncernens resultaträkning redovisas andelen av intresseföretagets resultat. Nettoomsättningen för perioden januari–december uppgick till 3 065 MSEK (2 115). Rörelseresultatet uppgick till 479 MSEK (239). Resultatförbättringen är framförallt en effekt av en god marknadsutveckling och stigande oljepriser. Sveaskogs resultatandel i företaget ökade med 98 procent till 93 MSEK (47).

ShoreLink AB

Sveaskog äger 24,1 procent av aktierna i logistik- och transportföretaget ShoreLink AB. I koncernens resultaträkning för 2022 redovisas andelen av intresseföretagets resultat för perioden december 2021–november 2022 medan siffrorna föregående år omfattar perioden december 2020–november 2021. Nettoomsättningen för denna period uppgick till 353 MSEK (298) och rörelseresultatet för samma period uppgick till 66 MSEK (7). Sveaskogs resultatandel i företaget uppgick till 13 MSEK (2).

Resultaträkning i sammandrag

MSEK	2022	2021
Nettoomsättning	7 760	6 920
Operativt rörelseresultat	1 366	1 341
Resultatandel i intresseföretag	574	667
Värdeförändring biologiska tillgångar	499	–196
Rörelseresultat	2 465	1 842
Resultat före skatt	2 339	1 709
Periodens resultat	1 979	1 494

Kassaflödesanalys i sammandrag

MSEK	Helår 2022	Helår 2021
Kassaflöde från den löpande verksamheten före förändring av rörelsekapital	1 010	792
Kassaflöde från den löpande verksamheten	1 065	1 033
Kassaflöde från investeringsverksamheten	143	–21
Kassaflöde från finansieringsverksamheten	–1 580	–1 072
Årets kassaflöde	**–372**	**–60**

Förändring nettoomsättning, MSEK

2021	**6 920**
Pris, skogsråvara	1 025
Leveransvolym, skogsråvara	–179
Upplåtelser, plantor och övrig försäljning	–6
2022	**7 760**

Förändring operativt rörelseresultat, MSEK

2021	**1 341**
Pris, egen skogsråvara	336
Volym och lagerförändring, egen skogsråvara	–147
Enhetskostnad avverkning	–122
Vägkostnader	–51
Svenska skogsplantor	–16
Resultat externt anskaffad skogsråvara	–6
Upplåtelseintäkter vindkraft	30
Övriga fastighetsaffärer[1]	–13
Övrigt	14
2022	**1 366**

1) Övriga fastighetsaffärer avser en sammanslagning av:

Allframtidsupplåtelser	–7
Försäljning av mark som inte är skogsmark	–6
Övriga fastighetsaffärer	**–13**

Total leveransvolym

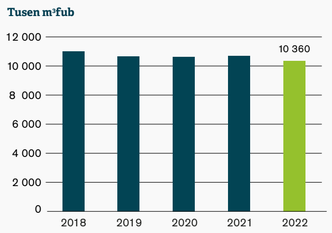

Nettoomsättning

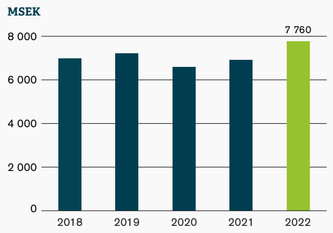

Operativt rörelseresultat

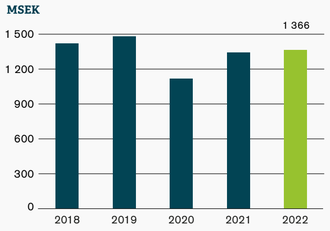

Nettoskuldsättningsgrad

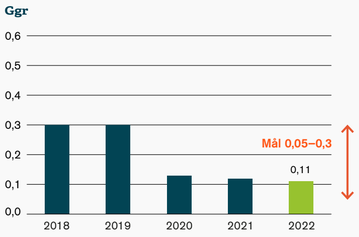

Mål se sidan 29.

Tillgångar, eget kapital och skulder

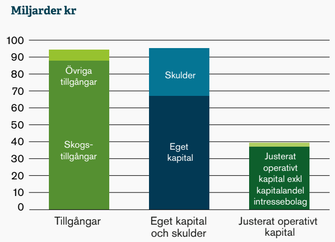

Större delen av tillgångarna utgörs av växande skog som värderas enligt internationella redovisningsprinciper, IFRS.

Avkastning på justerat operativt kapital

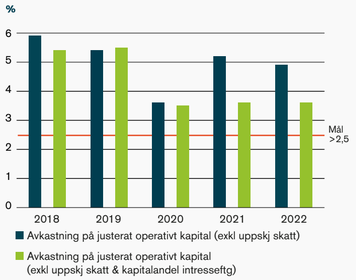

Mål se sidan 29.

Ersättningar för ledande befattningshavare

Årsstämman 2022 fattade beslut om nedanstående riktlinjer för ersättningar till ledande befattningshavare. Styrelsen förslår även att likalydande riktlinjer antas av årsstämman 2023.

Riktlinjer för anställningsvillkor för ledande befattningshavare
Dessa riktlinjer omfattar ledande befattningshavare. Med ledande befattningshavare avses styrelseledamöter, verkställande direktör och andra personer i bolagsledningen och är utformade i enlighet med regeringens principer för ersättning och andra anställningsvillkor för ledande befattningshavare i bolag med statligt ägande. Riktlinjerna ska tillämpas på ersättningar som avtalas, och förändringar som görs i redan avtalade ersättningar, efter det att riktlinjerna antagits av årsstämman den 27 april 2022. Riktlinjerna omfattar inte ersättningar som beslutas av bolagsstämman.

Bolaget tillämpar även de regler i aktiebolagslagen och årsredovisningslagen som gäller för publika bolag och aktiemarknadsbolag avseende redovisning av ersättningar till ledande befattningshavare.

Ersättning till ledande befattningshavare framgår av not 8 i årsredovisningen.

Riktlinjernas främjande av bolagets affärsstrategi, långsiktiga intressen och hållbarhet
Sveaskogs vision *"Ledande inom hållbart skogsbruk"* kommunicerar att Sveaskog tar sig an utmaningen att på allvar förena de ekonomiska, ekologiska och sociala aspekterna av sitt skogsbruk för att kunna svara upp mot alla de olika anspråk och förväntningar som idag ställs på skogen.

Den övergripande affärsidén ***"Vi utvecklar skogens alla värden"*** kommunicerar Sveaskogs strävan att bidra till mångbruk av skogen i syfte att skapa mervärden från den. Löftet till kunderna ***"Vi brukar skogen och levererar råvara på ett ansvarsfullt sätt som underlättar för våra kunder att nå sina hållbarhetsmål"*** innebär att Sveaskog bidrar till hållbar utveckling i hela värdekedjan.

De tre övergripande strategiska målen *"Ökad tillväxt", "Ökad virkesskörd"* och "*Ökad biologisk mångfald"* är långsiktiga och konkreta. Vi har identifierat sex framgångsfaktorer för att nå våra strategiska mål enligt följande:

- Vi utvecklar starka partnerskap, samarbeten och samverkan
- Vi fokuserar våra satsningar på skogen och skogsbruket
- Vi har en effektiv och skonsam leverans från frö till kund
- Vi ökar våra ekologiska värden på vårt markinnehav
- Vi bygger en stark företagskultur som attraherar rätt kompetens och ger våra medarbetare förutsättningar att lyckas
- Vi bygger acceptans och förtroende för vårt skogsbruk genom ökad transparens

För ytterligare information om bolagets affärsstrategi, se https://www.sveaskog.se.

En framgångsrik implementering av bolagets affärsstrategi och tillvaratagande av bolagets långsiktiga intressen, inklusive dess hållbarhet, förutsätter att bolaget kan rekrytera och behålla kvalificerade medarbetare. För detta krävs att bolaget kan erbjuda marknadsmässig ersättning. Dessa riktlinjer möjliggör att ledande befattningshavare kan erbjudas en konkurrenskraftig tillika måttfull totalersättning.

Lön och annan ersättning till vd och andra ledande befattningshavare
Ersättningen ska vara konkurrenskraftig, takbestämd, ändamålsenlig och icke marknadsledande i förhållande till jämförbara företag. Ersättningen till ledande befattningshavare ska bestå av följande komponenter: fast kontant lön, förmåner samt tjänstepensionsförmån. Rörlig lön, exempelvis i form av så kallade incitamentsprogram, ska inte förekomma för ledande befattningshavare. Den totala ersättningen ska motsvara den enskildes prestation, ansvarsområde och erfarenhet. Den totala ersättningen ska vara väl avvägd, präglad av måttfullhet och marknadsmässig samt bidra till god etik och företagskultur. Detta ska vara vägledande även för övriga anställdas totala ersättning. Lönen ska revideras varje år.

Erbjuden löneväxling ska vara kostnadsneutral för bolaget.

Premier för ålders- och efterlevandepension ska vara avgiftsbestämda och inte överstiga 30 procent av den fasta lönen, såvida inte dessa förmåner följer tillämpad kollektiv pensionsplan, dvs ITP-planen. I sådant fall bestäms avgiften av den kollektivavtalade pensionsplanens villkor. Eventuell utökning av kollektiv pensionsplan över den lönenivå som täcks av planen ska vara avgiftsbestämd med en avgift om högst 30 procent av överskjutande lönedel. Pensionsåldern ska inte understiga 65 år.

Förmåner får bestå av sjukvårdsförsäkring, förmånsbil alternativt årskort för kollektivtrafik. Sådana förmåner får uppgå till högst fem procent av den fasta årliga kontanta lönen. Ersättning vid arbetsoförmåga på grund av sjukdom ska följa villkor om sjuklön och sjukpension i kollektivavtal. Eventuell utökning av en kollektiv sjukförsäkring över den lönenivå som täcks av kollektivavtal ska motsvara marknadspraxis.

Det ska undvikas att en styrelseledamot eller styrelsesuppleant anlitas som konsult i bolaget och därmed får konsultarvode utöver styrelsearvodet. Om så ändå sker, ska uppdraget prövas av styrelsen i varje enskilt fall, vara klart avskiljbart från det ordinarie styrelseuppdraget, avgränsat i tid och reglerat i skriftligt avtal mellan bolaget och ledamoten. Ersättningen för sådant uppdrag ska vara förenlig med dessa riktlinjer.

Vid uppsägning från bolagets sida ska uppsägningstiden inte överstiga sex månader. I anställningsavtal ingångna efter 2016-12-22 får avgångsersättning lämnas med högst tolv månadslöner.

Avgångsersättningen ska utbetalas månadsvis och omfatta endast den fasta lönen utan tillägg för pension och andra förmåner. Vid ny anställning, annat tillkommande avlönat uppdrag eller vid inkomst från näringsverksamhet ska ersättningen från Sveaskog reduceras med ett belopp som motsvarar den nya inkomsten under den tid då uppsägningslön och avgångsersättning utgår. Avgångsersättning betalas aldrig längre än till 65 års ålder. Vid uppsägning från den anställdes sida ska inget avgångsvederlag utgå.

Lön och anställningsvillkor för övriga anställda
Beredning av anställningsvillkor hanteras enligt följande. Vid beredningen och tillämpningen av dessa riktlinjer beaktar ersättningsutskottet och styrelsen lön och anställningsvillkor för bolagets övriga anställda, som i sin tur påverkas av allmänna marknadsvillkor och interna faktorer som påverkar bolagets måluppfyllelse. Ersättningsutskottet rådgör regelbundet med den verkställande direktören och HR-chefen för att hålla sig informerad om övriga anställdas lön och övriga villkor.

Såvitt avser verkställande direktören ska styrelsen besluta om fast lön och andra anställningsvillkor. Beslutet ska protokollföras. För övriga ledande befattningshavare beslutar verkställande direktören om anställningsvillkor i samråd med ersättningsutskottet, vilka ska följa de riktlinjer som har beslutats av bolagsstämman. Den verkställande direktören ska årligen informera styrelsen om gällande ersättningar och anställningsvillkor för de andra ledande befattningshavarna.

Innan det fattas beslut om ersättning till en enskild ledande befattningshavare ska det finnas skriftligt underlag som utvisar bolagets totala kostnad. Beslutet ska protokollföras.

Styrelsen ska säkerställa att ersättningarna följer dessa och regeringens riktlinjer genom att jämföra villkor för motsvarande statliga och privata företag som när det gäller storlek, komplexitet och omsättning är jämförbara med företagets. Uppföljningar ska också regelbundet genomföras genom lönejämförelse av fristående marknadslönekonsulter.

Beslutsprocessen för att fastställa, se över och genomföra riktlinjerna
Styrelsen har inrättat ett ersättningsutskott. Ersättningsutskottets ledamöter är oberoende i förhållande till bolaget och bolagsledningen. I utskottets uppgifter ingår att bereda styrelsens beslut om förslag till riktlinjer för ersättning till ledande befattningshavare. Styrelsen ska årligen upprätta förslag till nya riktlinjer och lägga fram förslaget för beslut vid årsstämman.

Ersättningsutskottet ska följa och utvärdera tillämpningen av riktlinjer för ersättning till ledande befattningshavare samt gällande ersättningsstrukturer och ersättningsnivåer i bolaget.

Vid ersättningsutskottets och styrelsens behandling av och beslut i ersättningsrelaterade frågor närvarar inte verkställande direktören eller andra personer i bolagsledningen, i den mån de berörs av frågorna.

Avvikelse från riktlinjerna
Styrelsen får besluta att tillfälligt avvika från riktlinjerna helt eller delvis, om det i ett enskilt fall finns särskilda skäl för det och ett avsteg är nödvändigt för att tillgodose bolagets långsiktiga intressen, inklusive dess hållbarhet, eller för att säkerställa bolagets ekonomiska bärkraft. Det ingår i ersättningsutskottets uppgifter att bereda styrelsens beslut i ersättningsfrågor, vilket även innefattar beredning av beslut om avsteg från riktlinjerna som sedermera beslutas av styrelsen. Styrelsen ska i sådant fall redovisa avvikelsen och skälen till denna.

Dotterbolag
Dessa riktlinjer ska även gälla i samtliga dotterbolag samt godkännas av årsstämma för respektive dotterbolag.

Vinstdisposition

Sveaskog AB (publ)

Styrelsens yttrande enligt 18. kap 4§ aktiebolagslagen

Med anledning av styrelsens förslag om vinstutdelning, får styrelsen för Sveaskog AB (publ) härmed avge följande yttrande.

Enligt gällande ekonomiska mål ska ordinarie utdelning långsiktigt motsvara 70–100 procent av koncernens resultat efter skatt exklusive ej kassaflödespåverkande värdeförändring av egen skog efter skatt samt resultatandel från intresseföretag. Därtill 100 procent av de utdelningar som bolaget erhållit föregående år från intresseföretag. Utdelning görs under förutsättning att kapitalstrukturmålet efter utdelning hamnar inom målintervallet samt med beaktande av genomförande av koncernens strategi och investeringsbehov.

Styrelsen föreslår årsstämman att utdelningen för 2022 sammantaget fastställs till 1 150 000 000 SEK motsvarande 9,71 SEK per aktie. Utdelningen som utgör 100 procent av utdelningsbasen föreslås verkställas genom kontant utdelning.

Förutsatt att årsstämman 2023 beslutar i enlighet med styrelsens förslag om vinstdisposition kommer 14 099 083 586 SEK att balanseras i ny räkning. Full täckning finns för bolagets bundna egna kapital efter föreslagen vinstutdelning.

Verksamhetens art och omfattning framgår av bolagsordningen och avgiven årsredovisning. Den verksamhet som bedrivs i bolaget och koncernen medför inte risker utöver vad som förekommer eller kan antas förekomma i branschen eller de risker som är förenade med bedrivande av näringsverksamhet. Bolagets och koncernens konjunkturberoende avviker inte från vad som i övrigt förekommer inom branschen. Styrelsen bedömer att bolaget efter föreslagen vinstutdelning kommer att ha ett tillräckligt stort bundet eget kapital i relation till verksamhetens storlek.

Styrelsen har beaktat bolagets och koncernens konsolideringsbehov genom en allsidig bedömning av bolagets och koncernens ekonomiska ställning och möjligheter att på sikt infria sina åtaganden. Bolagets ekonomiska situation framgår av årsredovisningen. Här framgår att koncernens nettoskuldsättningsgrad är 0,11. Sveaskogs fastställda mål för nettoskuldsättningsgraden är 0,05–0,30. Koncernens finansiella ställning är därmed stark.

Den föreslagna utdelningen äventyrar inte bolagets förmåga att göra de investeringar som bedömts erforderliga. Bolaget har finansiella resurser för att klara oväntade händelser och tillfälliga variationer i betalningsströmmarna i rimlig omfattning. Bolagets ekonomiska ställning ger inte upphov till annan bedömning än att bolaget kan fortsätta sin verksamhet samt att bolaget förväntas fullgöra sina förpliktelser på kort och lång sikt.

Styrelsen har tagit hänsyn till bolagets och koncernens ställning i övrigt. Styrelsen har därvid tagit hänsyn till alla kända förhållanden som kan ha betydelse för bolagets ekonomiska ställning och som inte har beaktats inom ramen för bedömningen av bolagets konsolideringsbehov och likviditet. Bland de förhållanden som styrelsen beaktat märks sådana händelser och omständigheter som bolaget lämnat uppgift om i förvaltningsberättelsen, även sådana som hänför sig till tidpunkter efter räkenskapsåret 2022 har beaktats.

Med hänvisning till ovanstående bedömer styrelsen att utdelningen är försvarlig med hänsyn till de krav som verksamhetens art, omfattning och risker ställer på storleken av bolagets och koncernens egna kapital samt bolagets och koncernens konsolideringsbehov, likviditet och ställning i övrigt.

Förslag till vinstdisposition, SEK

Till årsstämman förfogande stående vinstmedel:

SEK	
Balanserad vinst	15 142 773 231
Årets resultat	106 310 355
Totalt	**15 249 083 586**

Styrelsen föreslår att vinstmedlen disponeras på följande sätt:

SEK	
Till aktieägaren utdelas	1 150 000 000
Till nästa år balanseras	14 099 083 586
Totalt	**15 249 083 586**

Flerårsöversikt[1 2]

	2022	2021	2020	2019	2018
Resultaträkningar, MSEK					
Nettoomsättning	7 760	6 920	6 597	7 209	6 971
Övriga rörelseintäkter	91	140	101	109	160
Rörelsens kostnader	–6 332	–5 572	–5 429	–5 690	–5 624
Avskrivningar och nedskrivningar	–153	–147	–149	–145	–85
Operativt rörelseresultat	1 366	1 341	1 120	1 483	1 422
Realisationsvinster fastighetsförsäljning	26	30	163	185	234
Resultatandel i intresseföretag	574	667	57	26	156
Rörelseresultat före värdeförändring biologiska tillgångar	1 966	2 038	1 340	1 694	1 812
Värdeförändring biologiska tillgångar	499	–196	12 481	399	1 697
Rörelseresultat	2 465	1 842	13 821	2 093	3 509
Finansnetto	–126	–133	–153	–130	–143
Resultat före skatt	2 339	1 709	13 668	1 963	3 366
Skatt	–360	–215	–2 801	–405	–195
Årets resultat	**1 979**	**1 494**	**10 867**	**1 558**	**3 171**
Rapport över totalresultatet, MSEK					
Årets resultat	1 979	1 494	10 867	1 558	3 171
Summa övrigt totalresultat efter skatt	2 997	2 379	26 152	–29	26
Summa totalresultat för året	**4 976**	**3 873**	**37 019**	**1 529**	**3 197**
Balansräkningar, MSEK					
Anläggningstillgångar, ej räntebärande	91 411	87 751	84 149	38 164	37 498
Långfristiga fordringar, räntebärande	15	5	5	4	3
Lager	649	690	708	576	570
Kortfristiga fordringar, ej räntebärande	1 879	1 821	1 878	1 691	1 868
Likvida medel och räntebärande fordringar	799	1 171	1 231	1 114	847
Tillgångar som innehas för utdelning	627	–	–	–	–
Summa tillgångar	**95 380**	**91 438**	**87 971**	**41 549**	**40 786**
Eget kapital	66 192	62 516	59 493	23 574	23 145
Räntefria skulder	20 941	20 308	19 629	9 708	9 776
Räntebärande skulder	8 247	8 614	8 849	8 267	7 865
Skulder hänförliga till tillgångar som innehas för utdelning		–	–	–	–
Summa eget kapital och skulder	**95 380**	**91 438**	**87 971**	**41 549**	**40 786**
Justerat operativt kapital (exkl uppskjuten skatt)	39 810	38 621	38 266	28 013	27 764
Justerat operativt kapital exkl kapitalandel i intresseföretag (& uppskjuten skatt)	38 149	37 220	37 498	27 300	27 050

	2022	2021	2020	2019	2018
Kassaflöde					
Kassaflöde från den löpande verksamheten	1 065	1 033	623	1 108	921
Kassaflöde från investeringsverksamheten	143	–21	72	16	334
Kassaflöde från finansieringsverksamheten	–1 580	–1 072	–578	–857	–2 089
Årets kassaflöde	**–372**	**–60**	**117**	**267**	**–834**
Räntebärande nettoskuld	7 433	7 438	7 613	7 149	7 014
Nyckeltal					
Nettoskuldsättningsgrad, ggr	0,11	0,12	0,13	0,30	0,30
Avkastning på justerat operativt kapital (exkl uppskj skatt), %[3]	4,9	5,2	3,6	5,4	5,9
Avkastning på justerat operativt kapital (exkl uppskj skatt & kapitalandel intresseftg), %[3]	3,6	3,6	3,5	5,5	5,4
Rörelsemarginal, %	32	27	209	29	50
Bruttomarginal, %	31	19	211	31	49
Avkastning på eget kapital, %	3,1	2,4	26,2	6,7	14,4
Kapitalomsättningshastighet, ggr	0,11	0,10	0,13	0,24	0,24
Räntetäckningsgrad, ggr	14,5	15,1	7,6	11,6	11,0
Soliditet, %	69	68	68	57	57
Utdelning					
Beslutad utdelning totalt, MSEK[4]	1 150[4]	1 300	850	1 100	1 100
Investeringar, MSEK					
Företagsförvärv och investeringar i aktier	0	6	7	5	1
Övriga investeringar	298	230	264	445	237
Personal					
Antal anställda	739	711	713	682	682
Medelantal anställda	810	825	827	807	840
Kostnadsförda löner och andra ersättningar, MSEK	412	409	398	385	379

1) Sveaskog har valt att presentera bolagets alternativa nyckeltal i enlighet med Europeiska värdepappers- och marknadsmyndighetens (ESMA) beslut. Se sidan 92–93.
2) Sveaskog har från och med 2020 anpassat metoden för redovisning och värdering av skogstillgångar, se not 14.
3) Sveaskog har nya ekonomiska mål sedan augusti 2022. I justerat operativt kapital exkluderas markvärdet och den uppskjutna skatten som belöper på den.
4) För 2022 anges föreslagen utdelning.

Koncernens resultaträkning

MSEK	Not	2022	2021
Nettoomsättning	not 4, 7	7 760	6 920
Övriga rörelseintäkter	not 5	91	140
Råvaror och förnödenheter		–2 548	–2 130
Förändring av lager		52	101
Övriga externa kostnader	not 6, 7	–3 233	–2 944
Personalkostnader	not 8	–603	–599
Avskrivningar och nedskrivningar	not 7, 9	–153	–147
Operativt rörelseresultat		**1 366**	**1 341**
Realisationsvinster fastighetsförsäljning	not 14	26	30
Resultatandelar i intresseföretag	not 16	574	667
Rörelseresultat före värdeförändring biologiska tillgångar		**1 966**	**2 038**
Värdeförändring biologiska tillgångar	not 14	499	–196
Rörelseresultat		**2 465**	**1 842**
Finansiella intäkter	not 10	8	0
Finansiella kostnader	not 10	–134	–133
Finansnetto		–126	–133
Resultat före skatt		**2 339**	**1 709**
Skatt	not 11	–360	–215
Årets resultat		**1 979**	**1 494**
Resultat per aktie			
- före utspädning, SEK		16,71	12,62
- efter utspädning, SEK		16,71	12,62

Rapport över totalresultatet

MSEK	2022	2021
Årets resultat	1 979	1 494
Övrigt totalresultat		
Komponenter som inte kommer att återföras över resultaträkningen		
Värdeförändring marktillgångar	3 605	2 957
Skatt på värdeförändring marktillgångar	–743	–600
Aktuariella vinster/förluster avseende pensioner	66	7
Skatt på aktuariella vinster/förluster	–14	–1
Komponenter som kan komma att återföras över resultaträkningen		
Omräkningsdifferenser	5	1
Övrigt totalresultat från intresseföretag	32	–15
Skatt på övrigt totalresultat från intresseföretag	–6	4
Årets förändring i verkligt värde på kassaflödessäkringar	65	33
Förändringar i verkligt värde på kassaflödessäkringar överförda till årets resultat	1	–
Skatt hänförlig till kassaflödessäkringar	–14	–7
Summa övrigt totalresultat för året, netto efter skatt	**2 997**	**2 379**
SUMMA TOTALRESULTAT FÖR ÅRET	**4 976**	**3 873**

Koncernens balansräkning

MSEK	Not	31 dec 2022	31 dec 2021
TILLGÅNGAR			
Anläggningstillgångar			
Immateriella tillgångar	not 13	157	165
Skogstillgångar	not 14	88 862	85 430
- varav marktillgångar		*41 689*	*38 708*
- varav biologiska tillgångar		*47 173*	*46 722*
Övriga materiella anläggningstillgångar	not 15	594	588
Nyttjanderättstillgångar	not 7	127	153
Andelar i intresseföretag	not 16	1 661	1 401
Andra långfristiga värdepappersinnehav	not 16	10	10
Långfristiga fordringar	not 17	15	5
Uppskjutna skattefordringar	not 11	0	4
Summa anläggningstillgångar		**91 426**	**87 756**
Omsättningstillgångar			
Lager	not 18	649	690
Skattefordringar	not 11	67	101
Kundfordringar	not 19	1 355	1 295
Övriga fordringar	not 20	457	425
Likvida medel	not 22	799	1 171
Tillgångar som innehas för utdelning[1]	not 14, 15	627	–
Summa omsättningstillgångar		**3 954**	**3 682**
SUMMA TILLGÅNGAR		**95 380**	**91 438**

MSEK	Not	31 dec 2022	31 dec 2021
EGET KAPITAL OCH SKULDER			
Eget kapital	not 21		
Aktiekapital		118	118
Reserver		31 005	28 498
Balanserade vinstmedel inklusive årets resultat		35 069	33 900
Summa eget kapital		**66 192**	**62 516**
Långfristiga skulder			
Räntebärande långfristiga skulder	not 22, 28	4 732	5 432
Leasingskulder, långfristiga	not 22, 28	90	102
Avsättningar för pensioner	not 23	209	305
Övriga avsättningar för pensioner och liknande förpliktelser	not 23	5	5
Långfristiga skulder		6	6
Övriga avsättningar	not 26	242	385
Uppskjutna skatteskulder	not 11	19 103	18 343
Summa långfristiga skulder		**24 387**	**24 578**
Kortfristiga skulder			
Räntebärande kortfristiga skulder	not 22, 23, 28	3 138	2 672
Leasingskulder, kortfristiga	not 22, 28	40	53
Skatteskulder		98	67
Leverantörsskulder	not 24	1 039	955
Övriga skulder	not 25	306	292
Avsättningar, kortfristig del	not 23, 26	56	305
Skulder hänförliga till tillgångar som innehas för utdelning	not 11	124	–
Summa kortfristiga skulder		**4 801**	**4 344**
Summa skulder		**29 188**	**28 923**
SUMMA SKULDER OCH EGET KAPITAL		**95 380**	**91 438**

1) Med tillgångar som innehas för utdelning avses det koncernmässiga värdet av de 11 045 hektar icke skyddsvärd produktiv skogsmark som, tillsammans med ytterligare 13 995 hektar icke skyddsvärd produktiv skogsmark som ännu inte är identifierad, kommer att utdelas till ägaren enligt beslut av riksdagen.

Koncernens förändring i eget kapital

Eget kapital hänförligt till moderbolagets aktieägare

MSEK	Aktie-kapital	Omvärderings-reserv	Säkrings-reserv	Omräknings-reserv	Balanserade vinstmedel	Totalt
Ingående eget kapital 01.01.2021	**118**	**26 152**	**–20**	**–7**	**33 250**	**59 493**
Årets resultat	–	–	–	–	1 494	1 494
Övrigt totalresultat		2 357	11	5	6	2 379
Betald utdelning enligt beslut på årsstämma 26.04.2021	–		–	–	–850	–850
Utgående eget kapital 31.12.2021	**118**	**28 509**	**–9**	**–2**	**33 900**	**62 516**
Årets resultat	–	–	–	–	1 979	1 979
Övrigt totalresultat		2 430	71	6	490	2 997
Betald utdelning enligt beslut på årsstämma 27.04.2022	–	–	–	–	–1 300	–1 300
UTGÅENDE EGET KAPITAL 31.12.2022	**118**	**30 939**	**62**	**4**	**35 069**	**66 192**

Koncernens kassaflödesanalys

MSEK	Not	2022	2021
Den löpande verksamheten			
Rörelseresultat		2 465	1 842
Ej kassaflödespåverkande poster	not 12	–1 168	–604
Erhållna räntor m m		6	0
Erlagda räntor		–115	–140
Betald skatt		–178	–306
Kassaflöde från den löpande verksamheten före förändring av rörelsekapital		**1 010**	**792**
Förändring av rörelsekapital			
-Rörelsefordringar		–27	120
-Lager		14	–8
-Rörelseskulder m m		68	129
Kassaflöde från den löpande verksamheten		**1 065**	**1 033**
Investeringsverksamheten			
Investeringar i anläggningstillgångar		–298	–230
Investeringar i aktier och andelar		–	–6
Utdelning från intresseföretag		340	24
Försäljning av anläggningstillgångar		109	185
Försäljning av aktier och andelar		2	7
Förändring av räntebärande fordringar		–10	–1
Kassaflöde från investeringsverksamheten		**143**	**–21**
Finansieringsverksamheten			
Förändring av ägarkapital			
-Utdelning		–1 300	–850
Förändring av räntebärande skulder			
-Upptagna lån		6 450	5 950
-Amortering av lån		–6 730	–6 172
Kassaflöde från finansieringsverksamheten	not 22	**–1 580**	**–1 072**
ÅRETS KASSAFLÖDE		**–372**	**–60**
Likvida medel vid årets början	not 22	**1 171**	**1 231**
Likvida medel vid årets slut	not 22	**799**	**1 171**

Moderbolagets resultaträkning

MSEK	Not	2022	2021
Rörelsens intäkter			
Nettoomsättning	not 4, 7	40	40
Övriga rörelseintäkter	not 5	5	13
Summa intäkter		**45**	**53**
Rörelsens kostnader			
Övriga externa kostnader	not 6, 7	–1	0
Personalkostnader	not 8	–2	–2
Avskrivningar enligt plan	not 9	0	–1
Summa kostnader		**–3**	**–3**
Rörelseresultat		**42**	**50**
Resultat från finansiella poster	not 10		
Övriga finansiella intäkter		19	4 016
Övriga finansiella kostnader		–222	–279
Finansnetto		–203	3 737
Resultat före bokslutsdispositioner och skatt		**–161**	**3 787**
Erhållna koncernbidrag		390	380
Lämnade koncernbidrag		–	–1
Avsättning till obeskattad reserv		–76	–75
Resultat före skatt		**153**	**4 091**
Skatt	not 11	–47	–46
ÅRETS RESULTAT 1)		**106**	**4 045**
Föreslagen utdelning per aktie, SEK (2021 fastställd utdelning per aktie)		9,71	10,98

1) Samma som Summa totalresultat för året.

Moderbolagets balansräkning

MSEK	Not	31 dec 2022	31 dec 2021
TILLGÅNGAR			
Anläggningstillgångar			
Materiella anläggningstillgångar	not 15		
Skogsfastigheter		28	29
Byggnader, övrig mark och markanläggningar		9	9
Summa materiella anläggningstillgångar		**37**	**38**
Finansiella anläggningstillgångar			
Aktier och andelar	not 16	24 984	24 934
Fordringar hos koncernföretag, räntebärande	not 3, 22	499	800
Summa finansiella anläggningstillgångar		**25 483**	**25 734**
Summa anläggningstillgångar		**25 520**	**25 772**
Omsättningstillgångar			
Kortfristiga fordringar			
Fordringar hos koncernföretag	not 3, 22	392	4 382
Skattefordringar		47	45
Övriga fordringar	not 20	5	23
Fordringar hos koncernföretag, räntebärande	not 3, 22	301	429
Likvida medel	not 22	0	0
Summa omsättningstillgångar		**745**	**4 879**
SUMMA TILLGÅNGAR		**26 265**	**30 651**
EGET KAPITAL, AVSÄTTNINGAR OCH SKULDER			
Eget kapital	not 21		
Bundet eget kapital			
Aktiekapital		118	118
Reservfond		24	24
Summa bundet kapital		**142**	**142**
Fritt eget kapital			
Balanserade vinstmedel inklusive årets resultat		15 249	16 443
Summa fritt eget kapital		**15 249**	**16 443**
Summa eget kapital		**15 391**	**16 585**

Moderbolagets balansräkning, forts.

MSEK	Not	31 dec 2022	31 dec 2021
Obeskattade reserver			
Periodiseringsfond		308	232
Summa obeskattade reserver		**308**	**232**
Långfristiga skulder			
Räntebärande långfristiga skulder	not 22	4 732	5 432
Summa långfristiga skulder		**4 732**	**5 432**
Kortfristiga skulder			
Skulder till koncernföretag, räntebärande	not 3, 22	2 590	5 653
Övriga skulder, räntebärande	not 22	3 138	2 650
Skulder till koncernföretag	not 3	0	1
Skatteskulder		47	60
Övriga skulder	not 25	59	38
Summa kortfristiga skulder		**5 834**	**8 402**
SUMMA EGET KAPITAL OCH SKULDER		**26 265**	**30 651**

Moderbolagets förändring i eget kapital

MSEK	Aktiekapital[1]	Reservfond	Fritt eget kapital	Totalt
Eget kapital 01.01.2021	**118**	**24**	**13 248**	**13 390**
Betald utdelning enligt beslut på årsstämma 26.04.2021	–	–	–850	–850
Årets resultat	–	–	4 045	4 045
Eget kapital 31.12.2021	**118**	**24**	**16 443**	**16 585**
Betald utdelning enligt beslut på årsstämma 27.04.2022	–	–	–1 300	–1 300
Årets resultat	–	–	106	106
UTGÅENDE EGET KAPITAL 31.12.2022	**118**	**24**	**15 249**	**15 391**

1) Antalet aktier uppgår till 118 373 034 A-aktierv

Se vidare not 21 Eget kapital.

Moderbolagets kassaflödesanalys

MSEK	Not	2022	2021
Den löpande verksamheten			
Rörelseresultat		42	50
Ej kassaflödespåverkande poster	not 12	–5	–12
Erhållna räntor och utdelningar		4 018	8 016
Erlagda räntor		–200	–286
Betald skatt		–62	–96
Kassaflöde från den löpande verksamheten före förändring av rörelsekapital		**3 793**	**7 672**
Förändring av rörelsekapital			
-Rörelsefordringar		47	602
-Rörelseskulder		0	–5
Kassaflöde från den löpande verksamheten		**3 840**	**8 269**
Investeringsverksamheten			
Investeringar i anläggningstillgångar		–50	0
Försäljning av anläggningstillgångar		6	15
Reglerade räntebärande fordringar		400	0
Kassaflöde från investeringsverksamheten		**356**	**15**
Finansieringsverksamheten			
Utbetald utdelning		–1 300	–850
Erhållet koncernbidrag		380	400
Lämnat koncernbidrag		–1	–1
Upptagna lån		6 450	5 950
Amortering av lån		–9 725	–13 783
Kassaflöde från finansieringsverksamheten	not 22	**–4 196**	**–8 284**
ÅRETS KASSAFLÖDE		**0**	**0**
Likvida medel vid årets början	not 22	**0**	**0**
Likvida medel vid årets slut	not 22	**0**	**0**

Noter

NOT 1 Redovisningsprinciper

Allmän information

Sveaskog AB och dess dotterföretag (Sveaskogkoncernen) säljer timmer, massaved och biobränsle. Av nettoomsättningen kommer drygt hälften från egen skog och resterande från externt förvärvade skogsråvaror. Koncernens egen skog består av skog som till 100 procent finns i Sverige.

Moderbolaget är ett publikt aktiebolag med registrerat säte i Sverige. Adressen till företagets säte är Torggatan 4, Kalix.

Överensstämmelse med normgivning och lag

Koncernredovisningen har upprättats i enlighet med International Financial Reporting Standards (IFRS) utgivna av International Accounting Standards Board (IASB) samt tolkningsuttalanden från IFRS Interpretations Committee som har godkänts av EU-kommissionen för tillämpning inom EU. Vidare har Rådet för finansiell rapporterings rekommendation RFR 1 – Kompletterande redovisningsregler för koncerner, tillämpats.

Moderbolaget har upprättat sin årsredovisning enligt Årsredovisningslagen och Redovisningsrådets rekommendationer RFR 2 som innebär att moderbolaget i årsredovisningen för den juridiska personen ska tillämpa samtliga av EU godkända IFRS och uttalanden så långt det är möjligt inom ramen för Årsredovisningslagen (ÅRL) och med hänsyn till sambandet mellan redovisning och beskattning. Rekommendationen anger vilka undantag och tillägg som ska göras från IFRS.

Moderbolaget tillämpar samma redovisningsprinciper som koncernen utom i de fall som anges nedan under avsnittet Moderbolagets redovisningsprinciper.

Värderingsgrund

Tillgångar och skulder är redovisade till historiska anskaffningsvärden, förutom vissa finansiella tillgångar och skulder samt biologiska tillgångar som värderas till verkligt värde.

Bedömningar och uppskattningar i de finansiella rapporterna

Vid upprättandet av de finansiella rapporterna i enlighet med IFRS krävs att företagsledningen gör bedömningar och uppskattningar samt gör antaganden som påverkar tillämpningen av redovisningsprinciperna och de redovisade beloppen av tillgångar, skulder, intäkter och kostnader. Uppskattningarna och antagandena är baserade på historiska erfarenheter och ett antal andra faktorer som under rådande förhållanden synes vara rimliga. Resultatet av dessa uppskattningar och antaganden används sedan för att bedöma de redovisade värdena på tillgångar och skulder som inte annars framgår tydligt från andra källor. Verkliga utfallet kan avvika från dessa uppskattningar och bedömningar.

Uppskattningarna och antagandena ses över regelbundet. Förändringar av uppskattningar redovisas i den period ändringen görs om den endast påverkat denna period, eller i den period förändringen görs och framtida perioder om ändringen påverkar både aktuell period och framtida perioder.

De bedömningar och uppskattningar som enligt företagsledningen är väsentliga för redovisade belopp i årsredovisningen och där det finns en betydande risk att framtida händelser och ny information kan förändra dessa bedömningar och uppskattningar inkluderar främst klimatrelaterade risker och försäkringsersättning. Ett förändrat klimat ökar risken för extremväder såsom torka, stormar och skyfall. Det leder också till förändringar i nederbörd, skogsbränder och ökad förekomst av skadegörare som försvårar för skogsbruket. Riskerna kan till exempel medföra att en råvara som skulle användas till sågtimmer blir massaved i stället. Sveaskogs skogsinnehav är spritt över hela landet, vilket jämnar ut väderrisker och biologiska risker över tid, och bolaget tar kontinuerligt hänsyn till dessa risker i sin affärsplan, vid investeringsbeslut och gör löpande nedskrivningsprövning samt vidtar åtgärder för att minska riskexponeringen. Sveaskog breddar dessutom sin intäktsbas och bidrar till utvecklingen av nya produkter för att minska exponeringen. Sveaskog har sitt skogsinnehav försäkrat för skador orsakade av storm och brand.

Tidigare år har marknadspris eller annat jämförbart pris inte använts för skogstillgångar då det funnits en viss osäkerhet kring marknadspris för tillgångar av Sveaskogs storlek eftersom inga större transaktioner genomförts på marknaden. På senare år är ett antal större skogsmarksaffärer genomförda som visar att värdet på större skogstillgångar per hektar eller per skogskubikmeter generellt ligger på samma nivå som för mindre och medelstora skogstillgångar, varför Sveaskog sedan 2020 anpassat metoden för redovisning och värdering av skogstillgångar.

De totala skogstillgångarna delas upp på rotstående skog och marktillgångar. Rotstående skog redovisas som en biologisk tillgång enligt IAS 41 Jord- och skogsbruk. Marktillgångar redovisas som en materiell anläggningstillgång enligt IAS 16 Materiella anläggningstillgångar punkt 31, den så kallade omvärderingsmetoden (se not 14). För att beräkna det verkliga värdet på den biologiska tillgången – rotstående skog har det beräknade kassaflödet av framtida intäkter från virkesuttag efter avdrag för avverkningskostnader diskonterats till ett nuvärde. Värdeförändring avseende biologiska tillgångar, beräknat som netto av förändring till följd av skörd och orealiserad förändring av verkligt värde, redovisas i resultaträkningen. Redovisat värde på skogsmark beräknas som skillnaden mellan det totala värdet på skogstillgångarna och de biologiska tillgångarna. Detta värde återspeglar framtida intäkter från annat än skörd av nu stående träd, såsom uthyrning för vindkraft, utvinning av bergtäkter, jaktarrenden, koncessionsintäkter och skörd av framtida generationer av träd och redovisas via övrigt totalresultat.

En produktionscykel för rotstående skog bedöms av Sveaskog uppgå till i genomsnitt 100 år i norra Sverige och 80 år i södra Sverige. Kassaflödena beräknas utifrån avverkningsvolymer enligt Sveaskogs aktuella avverkningsplan samt bedömning om framtida pris- och kostnadsutveckling. Priserna utgår från ett rullande tioårssnitt (år 2013–2022). Beträffande kostnadsutvecklingen tillämpas aktuell normalkostnad dvs. ett snitt av föregående års kostnad samt årets kostnad och nästa års budget. Inflationsantagandena i modellen bygger på en bedömd framtida utveckling under värderingsperioden. Kassaflödena före skatt diskonteras med en ränta om 4,5 procent (4,5). Sveaskogs styrelse bedömer att denna ränta motsvarar den långsiktiga kapitalkostnaden för en investering i skogstillgångar och som inte påverkas av kortfristiga variationer i marknadsräntor. Enligt gällande avverkningsberäkningar, som är från 2022 och baseras på en skoglig optimeringsmodell, kommer avverkningen att uppgå till ca 5,1 miljoner m^3fub per år (6,3). Denna nivå bedöms öka stadigt till år 2033, för att därefter ligga på nivån ca 6,8 miljoner m^3fub (6,8) till år 2037. Därefter bedöms nivån minska något till ca 6,3 miljoner m^3fub (7,2–7,9). År 2022 såldes cirka 53 procent (54) av volymen, egen skog, som timmer som säljs till sågverk och 43 procent (42) utgörs av massaved som säljs till massa- och pappersindustrin. Övrig volym utgörs av till exempel biobränsle i form av grenar och toppar (grot) som primärt används som bränsleved, denna volym ingår inte i värderingen.

De nedan angivna redovisningsprinciperna har tillämpats konsekvent på samtliga perioder som presenteras i de finansiella rapporterna. Koncernens redovisningsprinciper har tillämpats konsekvent på rapportering och konsolidering av dotterföretag.

Noter

NOT 1 Redovisningsprinciper, forts.

Nya och ändrade standarder som tillämpas av koncernen från 1 januari 2022

Ändringar i IAS 12 – Uppskjuten skatt hänförlig till tillgångar och skulder som uppstår i samband med enskild transaktion
Förändringen innebär att ett bolag inte ska tillämpa undantaget från att redovisa uppskjuten skatt hänförligt till en transaktion där beloppsmässigt lika stora avdragsgilla och skattepliktiga temporära skillnader uppstår, utan då redovisa både uppskjuten skattefordran och skatteskuld. Sådana transaktioner inkluderar även nyttjanderättstillgångar och leasingskulder som redovisas under IFRS 16 samt avsättningar och tillgångar redovisade i samband med återställningsförpliktelser.

Ändringen gäller från 1 januari 2023 men förtidstillämpning är tillåten och Sveaskog förtidstillämpar denna ändring från och med 1 januari 2022.

Nya standarder och tolkningar som ännu inte har trätt i kraft

IFRS 17 Försäkringsavtal

IFRS 17 Försäkringsavtal kommer att ersätta IFRS 4 Försäkringsavtal när den trädde i kraft 1 januari 2023. Den nya standarden syftar till att skapa en enhetlig metod för redovisning av alla typer av försäkringsavtal, en högre grad av transparens över försäkringsföretagens intjäning och ökad jämförbarhet mellan företag och länder. Ändringen innebär att estimat omvärderas varje period genom att använda diskonterade sannolikhetsviktade kassaflöden, en uttrycklig riskjustering och en avtalsmässig servicemarginal (CSM). För kortfristiga försäkringsavtal, och för avtal som uppfyller vissa villkor, kan en förenklad metod tillämpas. Standarden förväntas få endast en marginell, om ens någon, effekt på koncernens finansiella rapporter när den träder i kraft. Finansinspektionen har lämnat ett förslag på ändringar i sina föreskrifter och finansiell rapportering i försäkringsföretag som går ut på att standarden inte kommer att kunna tillämpas i juridisk person (Sveaskog Försäkring AB).

Ändring i IFRS 4 Försäkringsavtal: senareläggning av IFRS 9
Tillämningen av IFRS 9 senareläggs tills IFRS 17 Försäkringsavtal börjar gälla, det vill säga till räkenskapsår som börjar på eller efter 1 januari 2023. Ändringen har inte någon väsentlig effekt för Sveaskog.

Resultatmått

Operativt rörelseresultat
Operativt rörelseresultat är rörelseresultat före värdeförändring biologiska tillgångar, resultatandel i intresseföretag och realisationsvinster från fastighetsförsäljningar. Det operativa rörelseresultatet utgör resultatet från koncernens operativa kärnverksamheter, där den absolut övervägande delen utgör skogsrörelsen med köp och försäljning av timmer, massaved, flis och biobränsle.

Rörelseresultat före värdeförändring biologiska tillgångar
Rörelseresultat före värdeförändring biologiska tillgångar är rörelseresultat före beräkning av den skogliga tillväxten enligt IAS 41, avverkningen under året och eventuell såld eller köpt skogstillgång.

Intresseföretag
Intresseföretag redovisas i koncernresultaträkningen utanför det operativa rörelseresultatet på grund av att de inte utgör koncernens operativa kärnverksamheter.

Segmentsredovisning

Koncernen tillämpar IFRS 8. Koncernen har ett segment, benämnt skogsrörelsen. Skogsrörelsen är koncernens sammanhållna segment med köp och försäljning av timmer, massaved, flis samt biobränsle och verksamheten rapporteras internt som ett segment. Skogsrörelsens produkter anses ha liknade ekonomiska egenskaper samt att de levereras till bolagets kunder via samma typ av distributionsmetoder.

Omsättning per geografisk marknad redovisas i not 4 och anläggningstillgångar per geografisk marknad redovisas i not 15.

Konsolideringsprinciper

Transaktioner som ska elimineras vid konsolidering
Koncerninterna fordringar och skulder, intäkter eller kostnader och orealiserade vinster eller förluster som uppkommer från koncerninterna transaktioner mellan koncernföretag, elimineras i sin helhet vid upprättandet av koncernredovisningen.

Orealiserade vinster som uppkommer från transaktioner med intresseföretag och gemensamt kontrollerade företag elimineras i den utsträckning som motsvarar ägarandelen i företaget. Orealiserade förluster elimineras på samma sätt som orealiserade vinster, men endast i den utsträckning det inte finns någon indikation på nedskrivningsbehov.

Funktionell valuta och datum

Funktionell valuta är svenska kronor som även utgör rapporteringsvaluta. Det innebär att de finansiella rapporterna presenteras i svenska kronor. Samtliga belopp, om inte annat anges, är avrundade till närmaste miljontals kronor (MSEK). Belopp inom parentes anger föregående års värde. Resultaträkningsrelaterade poster avser perioden 1 januari – 31 december och balansräkningsrelaterade poster avser den 31 december.

Utländsk valuta

Transaktioner, fordringar och skulder i utländsk valuta
Transaktioner i utländsk valuta omräknas till den funktionella valutan till den valutakurs som föreligger på transaktionsdagen. Monetära tillgångar och skulder i utländsk valuta räknas om till den funktionella valutan till den valutakurs som föreligger på balansdagen. Valutakursdifferenser som uppstår vid omräkningarna redovisas i resultaträkningen, dels i rörelseresultatet, dels i finansnettot beroende på underliggande transaktioners art. Ickemonetära tillgångar och skulder som redovisas till historiska anskaffningsvärden omräknas till valutakursen vid transaktionstillfället.

Funktionell valuta är valutan i de primära ekonomiska miljöer där de ingående företagen bedriver sin verksamhet. De företag som ingår i koncernen är moderbolag och dotterföretag. Funktionell valuta tillika rapporteringsvaluta är svenska kronor.

Utländska verksamheters finansiella rapporter
Tillgångar och skulder i utlandsverksamheter, inklusive goodwill och andra koncernmässiga över- och undervärden, omräknas till svenska kronor till den valutakurs som råder på balansdagen. Intäkter och kostnader i en utlandsverksamhet omräknas till svenska kronor till en genomsnittskurs som utgör en approximation av kurserna vid respektive transaktionstidpunkt. Omräkningsdifferenser som uppstår vid valutaomräkning av utlandsverksamheter redovisas i övrigt totalresultat och i eget kapital som en omräkningsreserv.

Noter

NOT 1 Redovisningsprinciper, forts.

Nedskrivningar

Om det inte går att fastställa väsentligen oberoende kassaflöden till en enskild tillgång ska vid prövning av nedskrivningsbehov tillgångarna grupperas till den lägsta nivå där det går att identifiera väsentligen oberoende kassaflöden (en så kallad kassagenererande enhet). En kassagenererande enhet är den minsta grupp av tillgångar för vilket det går att fastställa löpande betalningar som i allt väsentligt är oberoende av andra tillgångar eller grupper av tillgångar. En nedskrivning redovisas när en tillgångs eller kassagenererande enhets redovisade värde överstiger återvinningsvärdet. En nedskrivning belastar resultaträkningen.

Nedskrivning av tillgångar hänförliga till en kassagenererande enhet fördelas i första hand till goodwill. Därefter görs en proportionell nedskrivning av övriga tillgångar som ingår i enheten.

Beräkning av återvinningsvärdet

Återvinningsvärdet på övriga tillgångar är det högsta av verkligt värde minus försäljningskostnader och nyttjandevärdet. Vid beräkning av nyttjandevärdet diskonteras framtida kassaflöden med en diskonteringsfaktor som beaktar riskfri ränta och den risk som är förknippad med den specifika tillgången. För en tillgång som inte genererar kassaflöden som är väsentligen oberoende av andra tillgångar så beräknas återvinningsvärdet för den kassagenererande enhet till vilken tillgången hör.

Återföring av nedskrivningar

Nedskrivningar återförs om det har skett en förändring i de antaganden som låg till grund för beräkningen av återvinningsvärdet. Nedskrivning av goodwill återförs inte.

En nedskrivning återförs endast till den utsträckning tillgångens redovisade värde efter återföring inte överstiger det redovisade värde som tillgången skulle ha haft om någon nedskrivning inte hade gjorts, med beaktande av de avskrivningar som då skulle ha gjorts.

Skatter

Som en ansvarsfull samhällsaktör strävar Sveaskog efter att betala rätt skatt, i rätt land och vid rätt tidpunkt baserat på den verksamhet som bedrivs inom koncernen. Vi låter en affärsmässig syn på skattekostnad för de bolag som ingår i Sveaskogkoncernen genomsyra våra beslut och hanterar skatt som en kostnad i verksamheten. I de fall lagstiftning och/eller regler är otydliga ska Sveaskog agera ansvarsfullt, långsiktigt och transparent i syfte att minimera risken för att fel skatt betalas. Läs mer om Sveaskogs skatt i not 11.

I koncernredovisningen delas obeskattade reserver upp på uppskjuten skatteskuld och eget kapital.

MODERBOLAGET

Moderbolagets redovisningsprinciper

De nedan angivna redovisningsprinciperna för moderbolaget har tillämpats konsekvent på samtliga perioder som presenteras i moderbolagets finansiella rapporter. Moderbolaget tillämpar IFRS 9 i sin helhet. Bolaget har ingen säkringsredovisning.

På grund av sambandet mellan redovisning och beskattning behöver reglerna i IFRS 16 inte tillämpas i juridisk person. Moderbolaget tillämpar undantaget från tillämning av IFRS 16.

Moderbolaget tillämpar inte omvärderingsmetoden för sina skogstillgångar, utan värderar dessa till anskaffningsvärden enligt IAS 16 p30.

Nya och ändrade standarder som tillämpas från 1 januari 2022

Inga nya regler gäller från redovisningsår som påbörjas 1 januari 2022.

Skatter

I moderbolaget särredovisas inte den uppskjutna skatteskuld som är hänförlig till de obeskattade reserverna i enlighet med RFR 2. Dessa redovisas således med bruttobeloppet i balansräkningen och med bruttobeloppet i resultaträkningen.

Koncernbidrag

Enligt RFR 2 Redovisning för noterade juridiska personer kan ett företag tillämpa huvudregeln eller alternativregeln för koncernbidrag. Enligt huvudregeln ska erhållna koncernbidrag från dotterföretag redovisas som finansiell intäkt, medan lämnade koncernbidrag från moderföretag till dotterföretag redovisas som ökning av andelar i koncernföretag i moderbolaget. Ett företag som tillämpar alternativregeln redovisar såväl erhållna som lämnade koncernbidrag som bokslutsdisposition.

Moderbolaget tillämpar alternativregeln och redovisar koncernbidrag som bokslutsdisposition.

NOT 2 Uppgifter om moderbolaget

Sveaskog AB (publ), org. nr 556558-0031, med säte i Kalix är ett svenskregistrerat aktiebolag. Företaget var den 31 december 2022 helägt av svenska staten. Sveaskogs huvudkontor har följande adress:
105 22 STOCKHOLM
Besöksadress: Torsgatan 4

Sveaskog AB (publ) äger och förvaltar skogsfastigheter och aktier i dotterföretag samt svarar för koncerngemensam finansiering.

Noter

NOT 3 Transaktioner med närstående

REDOVISNINGSPRINCIPER

Transaktioner med närstående sker till marknadsmässiga villkor. Med närstående avses de företag där Sveaskog kan utöva ett bestämmande eller betydande inflytande vad gäller de operativa och finansiella beslut som fattas. Närståendekretsen omfattar dessutom de företag och fysiska personer som har möjlighet att utöva ett bestämmande eller betydande inflytande över Sveaskogs finansiella och operativa beslut. Transaktioner med närstående inkluderar också förmåns- och avgiftsbestämda pensionsplaner.

Transaktioner med staten

Sveaskog AB ägs till 100 procent av svenska staten. Sveaskogkoncernens produkter och tjänster erbjuds staten, statliga myndigheter och statliga företag i konkurrens med andra leverantörer på kommersiella villkor.

På motsvarande sätt köper Sveaskog AB och dess koncernföretag produkter och tjänster från statliga myndigheter och företag till marknadsmässiga priser och på kommersiella villkor. Enskilt svarar varken staten, myndigheter eller företag för en väsentlig andel av Sveaskogkoncernens nettoomsättning eller resultat. Fastighetsaffärer med Naturvårdsverket uppgick under 2022 till 4 MSEK (39). Försäljningarna har skett till marknadsmässiga priser. Därutöver har Sveaskogs erhållit intrångsersättning vid bildande av naturreservat på bolagets fastigheter till en summa av 1 MSEK (28).

Under året har riksdagen gett Naturvårdsverket i uppdrag att skapa förutsättningar för beslut om formellt skydd av värdefulla skogar, genom att använda icke skyddsvärd produktiv skogsmark som ersättningsmarker från Sveaskog. För Sveaskog har detta inneburit att icke skyddsvärd produktiv skogsmark har överförts till ett separat dotterbolag, som ska delas ut till staten under 2023.

Säkerheter eller eventualförpliktelser har ej utfärdats.

Sveaskog AB:s transaktioner med dotterföretag

Interna fastighetsaffärer uppgick under 2022 till 4 MSEK (0).

Sveaskog AB:s fakturering till dotterföretag uppgick 2022 till 40 MSEK (40). Inga inköp har gjorts från dotterföretag. Utdelning från Sveaskog Förvaltnings AB samt ränteintäkter från och räntekostnader till koncernföretag specificeras i not 10 Finansiella intäkter och kostnader.

Beträffande Sveaskog AB:s fordringar på och skulder till dotterföretag hänvisas till tabellen Transaktioner med närstående, not 17 Långfristiga fordringar, not 19 Kundfordringar samt not 22 Likvida medel, räntebärande skulder och övriga finansiella instrument. Aktier i koncernföretag specificeras i not 16 Aktier och andelar.

Sveaskog AB har ställt borgen för pensioner till FPG för Sveaskog Förvaltnings AB. I övrigt finns inga säkerheter eller ansvarsförbindelser.

Transaktioner med intresseföretag

Transaktioner med intresseföretag avser främst Setra Group AB. Sveaskog Förvaltnings AB äger 50 procent av aktier och röstetal i Setra Group AB. Försäljningen till Setra Group svarar för 15 procent (16) av den totala nettoomsättningen för koncernen. Inköp från Setra Group avser huvudsakligen restprodukter från Setras sågverk (flis, spån och bark) och svarar för 2 procent (2) av koncernens totala kostnader för råvaror och förnödenheter.

Sveaskog Förvaltnings AB har ytterligare två intresseföretag, SunPine AB, där aktier och röstetal uppgår till 25,14 procent, och ShoreLink AB, där aktier och röstetal uppgår till 24,07%. Det har inte förekommit någon handel med SunPine AB under 2022 eller 2021, varken inköp eller försäljning. Under året har lastnings-, lossnings- och virkestransporttjänster inköpts från ShoreLink AB till ett värde av 12 MSEK (5).

Transaktioner med ledande befattningshavare

Inga transaktioner eller fordringar/skulder från Sveaskog till ledande befattningshavare/styrelse har förekommit. Inga utställda säkerheter eller ansvarsförbindelser från Sveaskog till ledande befattningshavare/styrelse har förekommit.

För information om ersättningar till ledande befattningshavare och styrelseledamöter hänvisas till not 8.

	Koncernen		Moderbolaget	
Transaktioner med närstående, MSEK	2022	2021	2022	2021
Försäljning till närstående, dotterföretag			44	40
Inköp från närstående, dotterföretag	–	–	0	0
Fordringar på närstående, koncernföretag (se not 17 och 22)	–	–	1 192	5 611
Skulder till närstående, koncernföretag (se not 22)	–	–	2 590	5 654
Försäljning till närstående, intresseföretag	1 188	1 076	–	–
Inköp från närstående, intresseföretag	62	47	–	–
Fordringar på närstående, intresseföretag (se not 19)	116	234	–	–
Skulder till närstående, intresseföretag (not 24)	1	1	–	–

NOT 4 Intäkternas fördelning

REDOVISNINGSPRINCIPER

Sveaskog tillämpar IFRS 15 intäkter från avtal med kunder. Intäkter redovisas när kunden erhåller kontroll över den sålda varan eller tjänsten och har möjlighet att använda och erhåller nyttan från varan eller tjänsten.

Sågtimmer

Intäkter för försäljning av sågtimmer innefattar timmer av gran, tall och olika lövträd som till exempel bok, ek och björk. Försäljningen kan handla om allt från standardleveranser till komplexa kundanpassade order. Kunden får kontroll över virket när det avlämnas på industri och mäts in. Intäktsredovisning sker samma månad som inmätningen. För att möta kundernas behov kompletterar Sveaskog virket från den egna skogen med externt köpta volymer eller genom att byta virke med andra skogsägare. Vid byten hanteras varje delmängd av bytet i en affärskedja i VIOL och motsvarande görs även av bytespartnern. Bytesaffärer hanteras därmed på samma sätt som andra affärer vad gäller intäktsredovisning. VIOL är ett branschgemensamt system för affärer och aktuell information om genomförda leveranser i hela kedjan mellan skog och industri. Här samlas alla mätningar in och bearbetas.

Massaved och flis

Intäkter för försäljning av massaved och flis innefattar ett brett sortiment från den egna skogen, import och inköp från andra skogsägare. Försäljningen sker till pappers- och massaindustrin. Kunden får kontroll över massaveden och flisen när det avlämnas på industri och mäts in. Intäktsredovisning sker samma månad som inmätningen.

Biobränsle

Intäkter för försäljning av biobränsle innefattar grenar och toppar (så kallad grot) liksom klena träd och energived. Biobränslet kommer från röjning, gallring och föryngringsavverkning i Sveaskogs egna skogar och genom inköp från andra skogsägare. Intäkterna redovisas när biobränslet levererats till kund.

Svenska Skogsplantor

Inom ramen för varumärket Svenska Skogsplantor produceras och säljs frö och skogsplantor. Svenska Skogsplantor erbjuder även skogsskötseltjänster såsom markberedning och plantering åt externa kunder. Intäkterna redovisas när plantor eller frö levererats till kund respektive över den tid då plantering och markberedning utförs.

Noter

NOT 4 Intäkternas fördelning, forts.

Övrigt
Övriga intäkter från avtal med kunder innefattar skogsvårdsuppdrag, fällavgifter för älg, fiskekort och slussning med mera. Intäkterna redovisas över den tid som uppdraget utförs respektive när avgifter för fällavgifter, slussning mm erhålls.

Upplåtelser (intäkter avseende leasingavtal)
Intäkter för upplåtelser innefattar främst upplåtelser för jakt och fiske. Övriga upplåtelser omfattar hyresobjekt och arrenden för bland annat jordbruk, torv-, grus och bergtäkter samt för vindkraft och telekomutrustning.

Nettoomsättning uppdelad på huvudsakliga varor och tjänster, MSEK	Koncernen		Moderbolaget	
	2022	2021	2022	2021
Sågtimmer	3 590	3 398	–	–
Massaved och flis	3 291	2 706	–	–
Biobränsle	126	134	–	–
Skogsplantor	308	339	–	–
Övrigt	243	170	–	–
Totalt intäkter från kontrakt med kunder	**7 558**	**6 747**	**0**	**0**
Varav IFRS 15 i nettoomsättning[1]	7 555	6 743	–	–
Leasingintäkter	205	177	40	40
Total nettoomsättning	**7 760**	**6 920**	**40**	**40**
Varav IFRS 15 i övriga rörelseintäkter[1]	3	4	–	–
Realisationsvinster m m	88	136	5	13
Totalt övriga rörelseintäkter	**91**	**140**	**5**	**13**
Tidpunkt för intäktsredovisning				
Varor och tjänster överförda till kund vid en tidpunkt	7 445	6 633	–	–
Tjänster överförda till kund över tid	113	114	–	–

1) IFRS 15 gäller inte moderbolaget.

Sveaskog har ej uppfyllda prestationsåtaganden för försäljningsavtal med längre ursprunglig avtalstid än 12 månader på 3 672 MSEK (9 297), varav 1 430 MSEK (3 016) väntas intjänas under nästa år, 2 161 MSEK (6 172) inom 2–5 år och 81 MSEK (109) åren därefter. Sveaskog tillämpar det praktiska undantaget att inte upplysa om återstående prestationsåtaganden för avtal som har en ursprunglig löptid på högst ett år enligt IFRS 15.121a. Åtagandena består av avtalade leveranser framåt i tiden, främst avseende massaved men även biobränsle och skogsplantor, där Sveaskog åtagit sig att leverera en viss volym per år. Värdet på förpliktelserna som baseras på aktuella priser har en viss osäkerhet då avtalen består av flera leveransavtal där priset omförhandlas varje år. Av förra årets ej uppfyllda prestationsåtaganden på 9 297 MSEK (4 198) avsåg 3 016 MSEK (1 685) 2022. Under rapporteringsperioden har 3 016 MSEK (1 685) redovisats som intäkter.

Nettoomsättning per geografisk marknad
Koncernens nettoomsättning är till 97 procent (98) hänförlig till Sverige. Moderbolagets nettoomsättning är helt hänförlig till Sverige.

Nettoomsättning per geografisk marknad, MSEK	Koncernen		Moderbolaget	
	2022	2021	2022	2021
Intäkter per geografisk marknad				
Nettoomsättning				
Sverige	7 540	6 754	40	40
Finland	96	100	–	–
Norge	11	10	–	–
Lettland	17	4	–	–
Polen	74	32	–	–
Tyskland	10	16	–	–
Danmark	7	0		
Övriga länder	5	4	–	–
Summa	**7 760**	**6 920**	**40**	**40**

Information om större kunder
Koncernen har två (två) kunder vilka var och en för sig överstiger 10 procent av omsättningen. Omsättningen till de tre största kunderna är 1 188 MSEK (1 076), 1 167 MSEK (895) respektive 593 MSEK (583).

NOT 5 Övriga rörelseintäkter

REDOVISNINGSPRINCIPER

Statliga stöd
Ett statligt bidrag hänförligt till en biologisk tillgång redovisas som intäkt när villkoren är uppfyllda. Bidrag periodiseras systematiskt i resultaträkningen på samma sätt och över samma perioder som de kostnader bidragen är avsedda att kompensera för. Statliga bidrag relaterade till tillgångar redovisas i balansräkningen som en förutbetald intäkt och periodiseras över tillgångens nyttjandeperiod. Ersättning för vägbidrag 28 MSEK (29), naturvårdsinsatser 2 MSEK (2) samt övriga statliga bidrag 4 MSEK (5) redovisas som en intäkt i resultaträkningen. Övrigt statligt bidrag föregående år på 5 MSEK avser ett generellt Corona-stöd till exportindustrin i det baltiska dotterbolaget. Övriga ej statliga bidrag uppgick till 4 MSEK (0).

Vägbidragen är av två typer, för årlig drift (sommar- och vinterunderhåll) och för särskild drift (upprustning av väg). Det föreligger inga ouppfyllda villkor som kan föranleda återbetalning.

Sveaskog förväntar sig inga betydande minskningar av de statliga stöden inom de närmaste åren. Inför ansökningar till stöd görs en avvägning mellan tidsåtgång, åtgärdens kostnad och åtgärdsarealen samt områdets (potentiella) natur- och kulturvärden. Arbetsintensiva åtgärder och större arealer, såsom till exempel naturvårdsbränningar och betes- eller slåttermarker, prioriteras oftast.

Vägbidrag utbetalas till väghållare när det finns en fastboende som bor mer än 1 km från allmän väg. Underhållsbidraget beräknas som en schablon och uppgår till ca 50–70% av Sveaskogs underhållskostnader för de vägar som är berättigade till bidrag. De bidrag som erhålls förbrukas varje år. Varje bidragsväg kan följas med projektnummer både hos Sveaskog och hos Trafikverket, som är den huvudsakliga bidragsgivaren.

Försäkringsersättning
Sveaskog har sitt skogsinnehav försäkrat mot extra kostnader orsakade av storm och brand. Ingen extern försäkringsersättning har erhållits för denna typ av skador under 2022 och inte heller under 2021.

Noter

NOT 5 Övriga rörelseintäkter, forts.

	Koncernen		Moderbolaget	
Övriga rörelseintäkter, MSEK	2022	2021	2022	2021
Realisationsvinst vid försäljning av maskiner, inventarier och fastigheter	30	40	5	13
Försäkringsersättning	0	0	–	–
Intrångsersättningar	8	40	0	0
Bidrag	39	36	–	–
Licensintäkter och royalties	4	4	–	–
Övriga rörelseintäkter	10	20	0	0
Summa	**91**	**140**	**5**	**13**

NOT 6 Övriga externa kostnader

Övriga externa kostnader utgörs till 73 procent (73) av ersättningar till entreprenörer inom Skogsrörelsen samt frakter och transporter.

	Koncernen	
Arvoden och kostnadsersättning till revisorer, MSEK	2022	2021
Deloitte AB		
Revisionsuppdrag	1	2
Skatterådgivning	0	0
Övriga tjänster	0	0
KPMG AB		
Revisionsuppdrag	2	0
Skatterådgivning	0	0
Övriga tjänster	0	0
Totalt		
Revisionsuppdrag	3	2
Revisionsverksamhet utöver revisionsuppdrag	0	0
Skatterådgivning	0	0
Övriga tjänster	0	0
Summa	**3**	**2**

Moderbolaget har inga arvoden och kostnadsersättningar till revisorer.

Med revisionsuppdrag avses granskning av årsredovisningen och bokföringen samt styrelsens och verkställande direktörens förvaltning, övriga arbetsuppgifter som det ankommer på företagets revisorer att utföra samt rådgivning eller annat biträde som föranleds av iakttagelser vid sådan granskning eller genomförandet av sådana övriga arbetsuppgifter. Allt annat är andra uppdrag.

NOT 7 Leasingavtal

Koncernen som leasetagare

REDOVISNINGSPRINCIPER

Sveaskog tillämpar IFRS 16 Leasing.

Koncernen bedömer om avtalet är, eller innehåller, ett leasingavtal när avtalet ingås. Koncernen redovisar en nyttjanderätt med tillhörande leasingskuld för samtliga leasingavtal där koncernen är leasetagare, förutom för korttidsleasingavtal (avtal klassificerade som leasing med en leasingperiod under 12 månader) och leasingavtal av lågt värde (såsom kontorsmaskiner). För dessa leasingavtal, redovisar koncernen leasingbetalningarna som en kostnad linjärt över leasingavtalet såvida inte en annan systematisk metod är mer representativ för när de ekonomiska fördelarna från de leasade tillgångarna förbrukas av koncernen.

Leasingskulden värderas initialt till nuvärdet av de leasingavgifter som inte betalats vid starten, diskonterat med användning av leasingavtalets implicita ränta, om denna räntesats lätt kan fastställas. Om denna räntesats inte lätt kan fastställas använder koncernen den marginella låneräntan. Koncernens marginella låneränta bestäms utifrån en avkastningskurva baserad på obligationer utgivna i SEK av företag med överensstämmande kreditvärdighet. Kurvan är framtagen av informationstjänsten Refinitiv och i den kurvan hämtas räntan för respektive löptid.

Leasingavgifter som inkluderas i värderingen av leasingskulden omfattar:

- Fasta avgifter (inklusive till sin substans fasta avgifter, med avdrag för eventuella förmåner i samband med teckning av leasingavtal).
- Variabla leasingavgifter som beror på ett index eller ett pris, initialt värderade med hjälp av det index eller det pris som gällde vid inledningsdatumet.
- Belopp som förväntas betalas ut av leasetagaren (eller närstående part eller tredje part som har finansiella förutsättningar att infria de avtalade förpliktelserna) enligt restvärdesgarantier.
- Lösenpriset för optioner att köpa om leasetagaren är rimligt säker på att utnyttja optionerna.
- Straffavgifter som utgår vid uppsägning av leasingavtalet, om leasingperioden återspeglar att leasetagaren kommer att utnyttja en möjlighet att säga upp leasingavtalet.

Noter

NOT 7 Leasingavtal, forts.

Leasingskulden redovisas som kort- och långfristiga leasingskulder i koncernens rapport över finansiell ställning.

Efter inledningsdatumet värderas leasingskulden genom att det redovisade värdet ökas för att återspegla räntan på leasingskulden (genom användning av effektivräntemetoden), och genom att det redovisade värdet minskas för att återspegla utbetalda leasingavgifter.

Koncernen omvärderar leasingskulden (och gör en motsvarande justering av nyttjanderätten) om antingen:

- Leasingperioden förändras eller om bedömningen av en option att köpa den underliggande tillgången förändras, i vilket fall leasingskulden måste omvärderas genom diskontering av de ändrade leasingavgifterna med användning av en ändrad diskonteringsränta.
- Leasingavgifterna förändras till följd av ändringar i ett index eller ett pris eller om det sker en förändring i de belopp som förväntas betalas ut enligt en restvärdesgaranti, i vilka fall leasingskulden omvärderas genom diskontering av de ändrade leasingbetalningarna med användning av den initiala diskonteringsräntan (såvida inte leasingbetalningarna förändras på grund av en förändring i den rörliga räntan, i vilket fall en ändrad diskonteringsränta ska användas).
- En ändring av leasingavtalet som inte redovisas som ett separat leasingavtal, i vilket fall leasingskulden omvärderas genom att diskontera de ändrade leasingavgifterna med en ändrad diskonteringsränta.

Nyttjanderätter omfattar summan av den initiala värderingen av motsvarande leasingskuld, leasingavgifter som betalats vid eller före inledningsdatumet och eventuella initiala direkta utgifter. Därefter värderas de till anskaffningsvärdet efter avdrag för ackumulerade avskrivningar och nedskrivningar.

När koncernen har en skyldighet att bortforsla den underliggande tillgången, återställa den plats där den befinner sig eller återställa den underliggande tillgången till det skick som föreskrivs i leasingavtalets villkor, redovisas en avsättning och värderas enligt IAS 37, om inte dessa kostnader uppstår i samband med produktion av varor.

Nyttjanderättigheter skrivs av under den period som är kortast av leasingperioden och den underliggande tillgångens nyttjandeperiod. Om leasingavtalet överför äganderätten till den underliggande tillgången till koncernen eller om anskaffningsvärdet för nyttjanderätten återspeglar att koncernen kommer att utnyttja en option att köpa, ska den hänförliga nyttjanderätten skrivas av under den underliggande tillgångens nyttjandeperiod. Avskrivningarna påbörjas vid leasingavtalets start.

Nyttjanderätterna redovisas som en separat post i koncernens rapport över finansiell ställning.

Koncernen tillämpar IAS 36 för att fastställa om det föreligger ett nedskrivningbehov av nyttjanderätten och redovisar eventuell identifierad nedskrivning vilket beskrivs i Not 1 under Nedskrivningar och i Not 15 Övriga materiella anläggningstillgångar.

Variabla leasingavgifter som inte beror på ett index eller ett pris ska inte inkluderas i värderingen av leasingskulden eller nyttjanderätten. Dessa hänförliga betalningar redovisas som en kostnad i den period som den händelse eller förhållande som ger upphov till dessa betalningar uppstår och inkluderas i Övriga externa kostnader i resultatet.

Som en praktisk lösning tillåter IFRS 16 att inte skilja icke-leasingkomponenter från leasingkomponenter, och i stället redovisa varje leasingkomponent och alla tillhörande icke-leasingkomponenter som en enda leasingkomponent.

Sveaskog är leasetagare av:

- Kontorslokaler, lagerlokaler, förråd, garage.
- Skogsmaskiner, truckar och bilar.
- Mark för plantterminaler, fröplantager, fiskerätter, parkering mm.
- Kontorsutrustning, larm mm.

Nyttjanderättstillgång, MSEK	Nyttjande-rättstillgång mark	Nyttjande-rättstillgång byggnad	Nyttjande-rättstillgång maskiner och inventarier	Summa nyttjande-rättstillgångar
Koncernen				
Ingående värden 1.1.2021	6	118	39	163
Nya avtal	4	16	12	32
Avslutade avtal	–	–	–7	–7
Omvärderingar	0	3	7	10
Årets avskrivningar	–1	–35	–9	–45
Utgående värden 31.12.2021	9	102	42	153
Nya avtal	–	9	9	18
Avslutade avtal	–	–	–11	–11
Omvärderingar	0	8	5	13
Årets avskrivningar	–1	–37	–8	–46
Utgående värden 31.12.2022	**8**	**82**	**37**	**127**

Leasingskuld, MSEK	2022	2021
Koncernen		
Ingående värden 1 januari	155	164
Nya avtal	18	31
Amortering och avslut	–58	–52
Indexuppräkningar	13	10
Ränteuppräkning	2	2
Utgående värden 31 december	130	155
varav kortfristig	40	53
varav långfristig	90	102

Löptidsanalys i tabell Likviditetsrisk, se not 28.
Avstämning finansiella skulder vs kassaflödet, se not 22.

IFRS 16 påverkan på resultaträkning, MSEK	2022	2021
Koncernen		
Avskrivning på nyttjanderätter	–46	–45
Räntekostnader för leasingskulder	–2	–2
Uppskjuten skatt	0	0
Påverkan på nettoresultatet	–48	–47

Totalt kassautflöde för leasingavtal, MSEK	2022	2021
Betalda leasingavgifter för avtal som ingår i leasingskulden	47	47
Variabla leasingavgifter avseende leasingavtalen ovan men som inte inkluderas ovan	5	4
Korttidsavtal, leasingkostnad	13	10
Leasingavtal av tillgångar av lågt värde, leasingkostnad	1	1
Det totala kassautflödet av leasingavtal	66	62

Noter

NOT 7 Leasingavtal, forts.

Förlängningsoptioner har tagits med i beräkningen om det bedömts som rimligt säkert att de kommer att utnyttjas. Den vägda genomsnittliga marginella låneräntan uppgick till 3,09 % (0,65 %).

Det största avtalet är ett tioårigt avtal avseende en plantterminal i Kumla. Nytt avtal är påskrivet avseende kontorslokalerna i Stockholm, flytt sker i april 2023 och avtalet löper på fem år med option på förlängning. Nyttjanderättsvärdet på avtalet uppgår till ca 41 MSEK.

Inga leasingavtal finns i moderbolaget.

Koncernen som leasegivare

REDOVISNINGSPRINCIPER

Hyresavtal för vilka Sveaskog är leasegivare klassificeras som finansiella eller operationella leasingavtal. När villkoren för hyresavtalet väsentligen överför alla risker och förmåner för ägandet till leasetagaren klassificeras kontraktet som ett finansiellt leasingavtal. Alla andra leasingavtal klassificeras som operationella leasingavtal. Alla Sveaskogs avtal under 2022 är operationella.

Hyresintäkter från operationella leasingavtal redovisas linjärt över den aktuella hyresperioden. Inledande direkta kostnader som uppkommit vid förhandling och arrangemang av ett operationellt leasingavtal läggs till den hyrda tillgångens redovisade värde och redovisas linjärt över leasingperioden.

När ett kontrakt inkluderar både hyres- och icke-hyreskomponenter tillämpar koncernen IFRS 15 för att fördela vederlaget enligt avtalet till varje komponent.

Sveaskog ingår hyresavtal som leasegivare med avseende på:

- Jakt- och fiskeupplåtelser.
- Bostads-, fritidsbostads-, gårds- och sidoarrenden.
- Övriga markupplåtelser såsom för vindkraft och mobilmaster.
- Täkter såsom grus, torv och berg

	Koncernen		Moderbolaget	
Arrendeintäkter, MSEK	**2022**	**2021**	**2022**	**2021**
Årets intäkt avseende arrenden	205	177	40	40
Förfalloår för ingångna avtal				
Inom 1 år	202	195	40	40
1–2 år	97	72	–	–
2–3 år	102	72	–	–
3–4 år	107	72	–	–
4–5 år	107	72	–	–
Längre än 5 år	1 020	884	–	–
Summa	**1 635**	**1 367**	**40**	**40**

Avtalen avseende jakt och fiske är i de flesta fall tillsvidareupplåtelser, eller upplåtelser på 1–5 år, som kan sägas upp av båda parter med kort varsel.

Avtalen för jordbruksarrenden, bostadsarrenden m m samt upplåtelser med hyresrätt (främst fritidshus) har varierande varaktighet men för upplåtelser avseende bostäder föreligger oftast långa avtalsperioder eller tillsvidareupplåtelser som är förknippade med någon form av besittningsskydd.

Koncernen har intäkter för anläggningsarrenden för vindkraftverk, kommunikationsmaster och andra kapitalkrävande anläggningar. Framförallt avtalen gällande vindkraft är tecknade med långa avtalstider, 25 år eller mer. Koncernen upplåter nyttjanderätt till berg- och grustäkter samt torvtäkter. Upplåtelserna är i de flesta fall kopplade till gällande täkttillstånd och kan ha en varaktighet på upp till 25 år.

Under 2022 har Sveaskog startat leasingverksamhet i bolaget Sveaskog Finans AB. Bolaget erbjuder leasing eller avbetalningsköp av produktionsmaskiner som skotare och avverkningsmaskiner till Sveaskogs entreprenörer. För att hantera riskerna i verksamheten har bolaget en riskstrategi, där det bl.a. ingår en gedigen bakgrundskontroll och ekonomisk analys av leasingtagarna. Alla leasingkrediter beslutas i en kreditkommitté som består av delar av finansbolagets styrelse samt produktions- och teknikchefer. I alla leasingavtal finns en stark rätt till återtag av den utleasade maskinen i händelse av bristande betalningsförmåga. De finansiella fordringarna för avbetalningsköp respektive finansiell leasing uppgår per balansdagen till 10 respektive 0 MSEK. Se not 17.

Typ av avtal	Löptid	Förlängningsoptioner	Indexklausuler	Variabla leasingavgifter	Restvärdesgarantier	Uppsägningstid (före avtalets utgång)
Kontorslokal	1–5 år	Oftast	Oftast	Ja, fastighetsskatt	Nej	3–12 månader
Plantterminal och lager	2–10 år	Oftast	Oftast	Nej	Nej	6–24 månader
Garage- och parkeringsplatser	1–5 år	Oftast	Oftast	Nej	Nej	1–12 månader
Produktionsmaskiner och truckar	2–6 år	Ja på produktionsmaskiner	Ja eller kopplat till ränteindex	Nej	Nej	3 månader på produktionsmaskiner
Mark och vatten för plantage, fiskevatten och tomträttsavgäld	2–50 år	Ja	Ja	Nej	Nej	12–24 månader
Kontorsutrustning t ex larm, videoutrustning och rumsbokningsskärmar	3–5 år	Ja för larm	Ett avtal kopplat till ränteindex	Nej	Nej	10 månader för larm
Bilar	2–5 år	Nej	Nej	Ja, fordonsskatt	Ja	E/T

Noter

NOT 8 Personalkostnader, medelantal anställda och sjukfrånvaro

REDOVISNINGSPRINCIPER

Ersättningar till anställda

Pensionsförpliktelser
Sveaskog har pensionsåtaganden enligt pensionsplaner som följer av kollektivavtal samt till följd av förpliktelser enligt bolagiseringsavtalet som träffats med staten. Pensionsplanerna är antingen avgifts- eller förmånsbestämda och omfattar sedan 2022 endast oantastbara pensionsförpliktelser. Pensionsplanerna för anställda som är aktiva finansieras huvudsakligen genom premiebetalningar till försäkringsföretag.

Avgiftsbestämda planer
Förpliktelserna avser i första hand förpliktelser till medarbetare knutna till Avtalspension SAF-LO och ITP-avtalets avdelning 1 (nya ITP). Förpliktelser avseende avgifter till avgiftsbestämda planer redovisas som en kostnad i resultaträkningen i takt med att förmånerna intjänas, vilket normalt sammanfaller med tidpunkten för när premier erläggs. Efter det att premierna har erlagts till de formella eller informella fristående försäkringsföretag som anlitats finns det inte någon förpliktelse att erlägga ytterligare premier.

Förmånsbestämda planer
Enligt förmånsbestämda planer bestäms pensionens storlek utifrån faktorer som lön, tjänstetid och ålder.

Förpliktelserna avser huvudsakligen dels förpliktelser avseende medarbetare knutna till ITP-avtalets avdelning 2 (gamla ITP), dels förpliktelser avseende pensioner och livräntor övertagna från staten i samband med bolagiseringen (se not 23 avsättningar för pensioner).

Förpliktelserna enligt ITP-avtalets avdelning 2 tryggas genom premiebetalning till Alecta. I enlighet med ett uttalande av Rådet för finansiell rapportering (UFR 10) ska ITP-plan som tryggas genom försäkring i Alecta klassificeras som en förmånsbestämd plan som omfattar flera arbetsgivare. Tillgång till tillräcklig information som gör det möjligt att redovisa koncernens andel av den förmånsbestämda förpliktelsen och de förvaltningstillgångar och kostnader som är förbundna med planen saknas. Därför redovisas planen som en avgiftsbestämd plan, vilket innebär att erlagda premier redovisas som en kostnad. Förväntade avgifter till planen för nästa rapportperiod är 9 MSEK (12). Alectas överskott kan fördelas till försäkringstagarna och/eller de försäkrade. Alectas kapitaltäckningsmålsättning är att 140 procent av tillgångarnas marknadsvärde ska vara uppnådda i relation till pensionsförsäkringsåtagandena. Alectas preliminära kapitaltäckning uppgick till 172 procent (172) jämfört med åtaganden per 31 december 2021. Sveaskogs andel av det totala antalet aktiva medlemmar i planen uppgick till 0,08 procent (0,07), vilket motsvarar 285 (277) aktiva medlemmar. Nettoförpliktelse, avseende övriga förmånsbestämda planer, beräknas separat för varje plan utifrån företagsspecifika aktuariella antaganden. Dessa innefattar bland annat bedömningar av framtida lönejusteringar, inflationstakt, dödlighet, avgångsintensitet och förändringar i inkomstbasbelopp; förpliktelserna diskonteras till ett nuvärde. Diskonteringsräntan fastställs med marknadsräntan på bostadsobligationer som grund. Värderingarna har utförts av en kvalificerad extern aktuarie.

Om ersättningarna i en plan förbättras, redovisas den andel av den ökade ersättningen som hänför sig till de anställdas tjänstgöring under tidigare perioder som en kostnad i resultaträkningen linjärt fördelad över den genomsnittliga perioden tills ersättningarna helt är intjänade. Om ersättningen är fullt ut intjänad redovisas en kostnad i resultaträkningen direkt.

I enlighet med IAS 19 redovisas alla aktuariella vinster och förluster i övrigt totalresultat när de uppstår.

Ersättningar vid uppsägning
En avsättning redovisas i samband med uppsägningar av personal endast om företaget bevisligen är förpliktigat att avsluta en anställning före den normala tidpunkten eller när ersättningar lämnas som ett erbjudande för att uppmuntra frivillig avgång. I de fall företaget säger upp personal upprättas en detaljerad plan som minst innehåller arbetsplats, befattningar och antal berörda personer samt ersättningarna för varje personalkategori eller befattning och tiden för planens genomförande.

Löner och andra ersättningar samt sociala kostnader, MSEK	Koncernen		Moderbolaget	
	2022	2021	2022	2021
Löner och andra ersättningar	412	409	2	2
Avtalsenliga pensioner till vd	1	1	–	–
Avtalsenliga pensioner, övriga[1]	46	43	–	–
Övriga sociala kostnader	144	146	–	–
Summa	603	599	2	2

1) Se även not 22, avsättningar för pensioner.

Av kostnaderna för avtalsenliga pensioner så avser 15 MSEK (14) förmånsbestämda planer och 32 MSEK (30) avgiftsbestämda planer.

	2022		2021	
Löner och andra ersättningar per land, MSEK	Styrelse, Vd, vvd	Övriga anställda	Styrelse, Vd, vvd	Övriga anställda
Moderbolaget				
Sverige	2	–	2	–
Dotterföretag				
Sverige	5	392	4	393
- varav bonus	–	–	–	–
Lettland	1	12	1	9
Finland	–	–	–	0
Summa dotterföretag	**6**	**404**	**5**	**402**
Summa totalt	**8**	**404**	**7**	**402**

	2022			2021
Medelantal anställda per land, MSEK	Kvinnor	Män	Totalt	Totalt
Moderbolaget	–	–	–	–
Dotterföretag				
Sverige	212	564	776	791
Lettland	6	28	34	33
Finland	–	–	–	–
Summa dotterföretag	**218**	**592**	**810**	**824**
Summa totalt	**218**	**592**	**810**	**824**

Noter

NOT 8 Personalkostnader, medelantal anställda och sjukfrånvaro, forts.

Fördelningen mellan kvinnor och män i styrelse och koncernledning, Koncernen	2022		2021	
	Kvinnor	Män	Kvinnor	Män
Styrelseledamöter				
- Valda av årsstämman	4	3	5	3
- Arbetstagarrepresentanter, ordinarie	1	1	1	1
- Arbetstagarrepresentanter, suppleanter	–	2	–	2
Vd	–	1	–	1
Övrig koncernledning	5	5	5	4
Summa	**10**	**12**	**11**	**11**

Styrelsen är identisk i Sveaskog AB och Sveaskog Förvaltnings AB.

Fördelningen mellan kvinnor och män i styrelse och koncernledning, Moderbolaget	2022		2021	
	Kvinnor	Män	Kvinnor	Män
Styrelseledamöter				
- Valda av årsstämman	4	3	5	3
- Arbetstagarrepresentanter, ordinarie	1	1	1	1
- Arbetstagarrepresentanter, suppleanter	–	2	–	2
Vd	–	1	–	1
Summa	**5**	**7**	**6**	**7**

Dotterföretag (rörelsedrivande)	2022		2021	
	Kvinnor	Män	Kvinnor	Män
Styrelseledamöter				
- Valda av årsstämman	9	10	8	8
- Arbetstagarrepresentanter, ordinarie	1	4	1	1
- Arbetstagarrepresentanter, suppleanter	–	2	–	2
Vd	–	2	–	1
Summa	**10**	**18**	**9**	**12**

Uppgift om de anställdas frånvaro pga. sjukdom, koncernen	2022	2021
Total sjukfrånvaro i procent av de anställdas sammanlagda ordinarie arbetstid		
Män	3,3	3,2
Kvinnor	6,8	5,8
Totalt	**4,2**	**3,9**
Sjukfrånvarons längd i dagar i procent av total sjukfrånvaro		
Sammanhängande tid av 60 dagar eller mer	47	56
< 60 dagar	53	44
Totalt	**100**	**100**
Åldersfördelning av de sjukfrånvarande i procent		
29 år och yngre	3,0	2,7
30–49 år	4,2	4,1
50 år och äldre	4,4	3,9
Summa	**4,2**	**3,9**
Antalet långtidsfriska personer i procent av medelantalet tillsvidareanställda[1, 2]	26,8	31,6

1) Exklusive SIA Sveaskog Baltfor.
2) Personer som varit anställda i minst tre år och saknar frånvaro pga sjukdom de senaste två åren.

Principer för ersättningar och andra förmåner för styrelsen och ledande befattningshavare

Principer

Till styrelsens ordförande och övriga årsstämmovalda ledamöter utgår arvode enligt årsstämmans beslut. Sveaskog följer statens riktlinjer avseende ersättning till ledande befattningshavare. Fullständiga riktlinjer framgår i förvaltningsberättelsen. Ersättningen till verkställande direktören beslutas av styrelsen och till övrig koncernledning av verkställande direktören efter samråd med ersättningsutskottet. Ersättningsfrågorna bereds av ersättningsutskottet som utgörs av Kerstin Lindberg Göransson, Marie Berglund och Leif Ljungqvist.

Ersättningar och andra förmåner under året, styrelsen 2022, SEK	Styrelsearvoden	Utskottsarvoden	Summa
Kerstin Lindberg Göransson, styrelsens ordförande	399 000	22 667	421 667
Sven Wird	205 667	40 000	245 667
Leif Ljungqvist	0	0	0
Marie Berglund	205 667	11 333	217 000
Elisabet Salander Björklund	205 667	56 667	262 334
Anna Belfrage (from 2022-04-27)	140 000	32 000	172 000
Måns Nilsson (from 2022-09-01)	70 000	13 333	83 333
Eva Färnstrand (tom 2022-04-27)	161 667	10 666	172 333
Johan Kuylenstierna (tom 2022-08-31)	135 667	26 667	162 334
Christina Lindbäck (tom 2022-04-27)	65 667	3 333	69 000
Summa	1 589 002	216 666	1 805 668

I styrelsen ingår även arbetstagarrepresentanter. Till dessa utgår inget styrelsearvode.

Ersättningar och andra förmåner under året, styrelsen 2021, SEK	Styrelsearvoden	Utskottsarvoden	Summa
Eva Färnstrand, styrelsens ordförande	480 000	31 332	511 332
Sven Wird	193 000	40 000	233 000
Leif Ljungqvist	0	0	0
Marie Berglund	193 000	10 000	203 000
Johan Kuylenstierna	193 000	40 000	233 000
Kerstin Lindberg Göransson	193 000	42 666	235 666
Christina Lindbäck (fr om 2021-04-26)	131 333	6 667	138 000
Elisabet Salander Björklund (fr om 2021-04-26)	131 333	26 667	158 000
Summa	1 514 666	197 332	1 711 998

Noter

NOT 8 Personalkostnader, medelantal anställda och sjukfrånvaro, forts.

Ersättningar och förmåner under året, koncernledning och övriga ledande befattningshavare 2022, SEK	Löner och ersättningar	Skatte-pliktiga förmåner	Pensions-kostnad[1]	Summa
Koncernledning				
Erik Brandsma, vd	4 514 615	21 492	1 109 678	5 645 785
Anette Waara, operativ chef	1 838 978	57 660	736 511	2 633 149
Anders Almäng, skogsbrukschef (from 2022-08-15)	551 270	18 881	363 251	933 402
Helene Bergström, affärsområdeschef	1 435 829	6 948	708 996	2 151 773
Christine Leandersson, chefsjurist (from 2022-08-15)	496 454	2 316	207 026	705 796
Malin Nordén, kommunikationschef (from 2022-09-19)	407 517	1 737	162 809	572 063
Patrik Karlsson, CDO	1 670 069	63 692	694 302	2 428 063
Olof Johansson, skogspolitisk chef	1 366 169	29 124	449 914	1 845 207
Eva Karlsson Berg, marknadsområdeschef	1 843 200	6 948	808 823	2 658 971
Fredrik Klang, skogsbrukschef (tom 2022-08-14)	1 051 628	31 452	446 501	1 529 581
Kristina Ferenius, CFO	1 920 639	27 300	645 213	2 593 152
Marie Stålnacke, HR-chef	1 469 761	60 647	794 282	2 324 690
Övriga ledande befattningshavare				
Guntars Zvejsalnieks, vd SIA Sveaskog Baltfor (EUR)[2]	105 663			105 663
SEK	1 179 181			1 179 181
Summa (SEK)	19 745 310	328 197	7 127 306	27 200 813

1) Pensionspremier inbetalda under året eller under angiven period.
2) EUR, valutakurs per 31/12 2022 EUR/SEK 11,163 (10,294).

Ersättningar och förmåner under året, koncernledning och övriga ledande befattningshavare 2021, SEK	Löner och ersättningar	Skatte-pliktiga förmåner	Pensions-kostnad[1]	Summa
Koncernledning				
Hannele Arvonen, vd (t o m 2021-01-14)	161 858	2 694	40 907	205 459
Per Matses, vd (2021-01-18 – 2021-12-31)	3 828 298	24 471	1 038 554	4 891 323
Fredrik Klang, chef stab Skogsbruk	1 661 565	50 832	573 746	2 286 143
Anette Waara, marknadsområdeschef Nord	1 720 072	57 852	698 939	2 476 863
Eva Karlsson Berg, marknadsområdeschef Syd	1 768 944	6 768	764 017	2 539 729
Marie Stålnacke, HR-chef	1 434 102	79 396	717 530	2 231 028
Patrik Karlsson, CDO	1 631 123	63 456	767 956	2 462 535
Kristina Ferenius, CFO	1 888 928	27 048	784 398	2 700 374
Helene Bergström, affärsområdeschef Svenska Skogsplantor	1 311 729	6 768	691 532	2 010 029
Övriga ledande befattningshavare				
Guntars Zvejsalnieks, vd SIA Sveaskog Baltfor (EUR)[2]	89 161			89 161
SEK	917 823			917 823
Summa (SEK)	16 324 442	319 285	6 077 579	22 721 306

1) Pensionspremier inbetalda under året eller under angiven period.
2) EUR, valutakurs per 31/12 2022 EUR/SEK 11,163 (10,294).

Ledande befattningshavare

Ersättning till verkställande direktören, övrig koncernledning samt övrig ledande befattningshavare utgörs av grundlön, förmånsbil alternativt årskort för kollektivtrafik och pension. Incitamentsprogram eller rörlig ersättning förekommer inte.

Verkställande direktör
Erik Brandsma.

Pension
Utöver pensionsförmåner enligt lagen om allmän försäkring betalar företaget premier till en av Erik Brandsma anvisad tjänstepensionslösning innehållande ålderspension, premiebefrielse samt om sådant önskas efterlevandeskydd. Storleken på inbetalningarna uppgår till 25 procent av Erik Brandsmas fasta lön.

Uppsägning och avgångsvederlag
Vid uppsägning från företagets sida gäller en uppsägningstid om sex månader, vid uppsägning från Erik Brandsmas sida sex månader. Vid uppsägning från företaget sida erhålls ett avgångsvederlag som uppgår till 12 månadslöner. Uppsägningslön och avgångsvederlag avräknas mot andra inkomster. Avgångsvederlag är varken pensions- eller semestergrundande.

Övriga medlemmar av koncernledning och vd dotterföretag i Lettland

Pension
Från 65 års ålder utgår pension motsvarande ITP-planen. I de fall tiotaggslösning tillämpas inbetalas premie som vid traditionell ITP-plan. För vd i dotterföretaget i Lettland tillämpas pensionsvillkor enligt lettisk lag.

Uppsägning och avgångsvederlag
Vid uppsägning från företagets sida gäller en uppsägningstid om 6 månader, vid uppsägning från de anställdas sida 3–6 månader. En av befattningshavarna har en uppsägningstid på 12 månader från företagets sida. Vid uppsägning från företagets sida erhålls ett avgångsvederlag som uppgår till 9–12 månadslöner. Uppsägningslön och avgångsvederlag avräknas mot andra inkomster. Avgångsvederlag är varken pensions- eller semestergrundande. En av befattningshavarna saknar rätt till avgångsvederlag. För den personen gäller ingen avräkning.

Noter

NOT 9 Avskrivningar enligt plan

	Koncernen		Moderbolaget	
MSEK	2022	2021	2022	2021
Avskrivningar enligt plan				
Immateriella tillgångar				
Balanserade utgifter för systemutveckling m m (se not 13)	21	18	–	–
Nyttjanderättstillgångar				
Nyttjanderättstillgångar (se not 7)	46	45	–	–
Materiella anläggningstillgångar				
Byggnader (se not 15)	3	3	0	1
Markanläggningar (se not 15)	1	0	–	–
Maskiner och inventarier (se not 15)	82	81	–	–
Summa avskrivningar enligt plan	**153**	**147**	**0**	**1**

NOT 10 Finansiella intäkter och kostnader

REDOVISNINGSPRINCIPER

Finansiella intäkter och kostnader

Finansiella intäkter och kostnader består av ränteintäkter på bankmedel, fordringar och räntebärande värdepapper, utdelningsintäkter, räntekostnader på lån, orealiserade och realiserade vinster och förluster på finansiella placeringar och derivatinstrument som används inom den finansiella verksamheten samt valutakursdifferenser.

Ränteintäkter på fordringar och räntekostnader på skulder beräknas med tillämpning av effektivräntemetoden. Effektivräntan är den ränta som exakt diskonterar de uppskattade framtida in- och utbetalningarna under den förväntade löptiden för det finansiella instrumentet till redovisat bruttovärde för den finansiella tillgången eller det upplupna anskaffningsvärdet för den finansiella skulden. Ränteintäkter inkluderar periodiserade belopp av transaktionskostnader och eventuella rabatter, premier och andra skillnader mellan det ursprungliga värdet av fordran och det belopp som erhålls vid förfall.

Utdelningsintäkt redovisas när rätten att erhålla betalning fastställts.

Moderbolaget redovisar koncernbidrag i bokslutsdispositioner enligt alternativregeln i RFR 2 Redovisning för juridiska personer.

Koncernen, MSEK	2022	2021
Finansiella intäkter		
Ränteintäkter	6	0
Realisationsvinst aktier	2	–
Summa	**8**	**0**
Finansiella kostnader		
Räntekostnader, pensioner	–3	–1
Räntekostnader, övriga	–122	–115
Realisationsförlust aktier	–	–5
Övriga finansiella kostnader	–11	–12
Valutakursdifferenser	2	0
Summa	**–134**	**–133**
Summa totalt	**–126**	**–133**

Ränteintäkter och räntekostnader från finansiella instrument per kategori som redovisas i finansnettot, Koncernen, MSEK	2022	2021
Ränteintäkter från tillgångar värderade till upplupet anskaffningsvärde	6	0
Summa ränteintäkter		
Räntekostnader för skulder värderade till upplupet anskaffningsvärde	–128	–98
Räntekostnader för derivat värderade till verkligt värde i resultaträkningen	7	1
Räntekostnader för derivat som är värderade till verkligt värde via övrigt totalresultat	–4	–19
Summa räntekostnader	–125	–116
SUMMA TOTALT	**–119**	**–116**

Den finansiella delen av kostnader för pensionsåtaganden i egen regi har beräknats efter en räntesats om 3,429 procent (1,126).

Moderbolaget, MSEK	2022	2021
Övriga finansiella intäkter		
Utdelning från dotterbolag	–	4 000
Ränteintäkter, övriga koncernföretag	19	16
Summa	**19**	**4 016**
Övriga finansiella kostnader		
Räntekostnader, övriga koncernföretag	–88	–173
Räntekostnader, övriga	–122	–94
Nedskrivning finansiella fordringar, koncernföretag	–1	–
Övriga finansiella kostnader	–11	–12
Summa	–222	–279
Summa totalt	**–203**	**3 737**

Ränteintäkter och räntekostnader från finansiella instrument per kategori som redovisas i finansnettot, Moderbolaget, MSEK	2022	2021
Ränteintäkter från tillgångar värderade till upplupet anskaffningsvärde	19	16
Summa ränteintäkter		
Räntekostnader för skulder värderade till upplupet anskaffningsvärde	–210	–267
Summa räntekostnader	–210	–267
SUMMA TOTALT	**–191**	**–251**

Noter

NOT 11 Skatter

REDOVISNINGSPRINCIPER

Inkomstskatter utgörs av aktuell skatt och uppskjuten skatt. Inkomstskatter redovisas i resultaträkningen utom då underliggande transaktion redovisas i övrigt totalresultat varvid tillhörande skatteeffekter redovisas i övrigt totalresultat. Aktuell skatt är skatt som ska betalas eller erhållas avseende aktuellt år, med tillämpning av de skattesatser som är beslutade eller i praktiken beslutade per balansdagen. Hit hör även justering av aktuell skatt hänförlig till tidigare perioder.

Uppskjuten skatt beräknas enligt balansräkningsmetoden med utgångspunkt i temporära skillnader mellan redovisade och skattemässiga värden på tillgångar och skulder. Följande temporära skillnader beaktas inte: temporär skillnad som uppkommit vid första redovisningen av goodwill, första redovisningen av tillgångar och skulder som inte är rörelseförvärv och vid tidpunkten för transaktionen inte påverkar vare sig redovisat eller skattepliktigt resultat samt temporära skillnader hänförliga till andelar i dotter- och intresseföretag som inte förväntas bli återförda inom överskådlig framtid. Värderingen av uppskjuten skatt baserar sig på hur redovisade värden på tillgångar eller skulder förväntas bli realiserade eller reglerade. Uppskjuten skatt beräknas med tillämpning av de skattesatser och skatteregler som är beslutade eller i praktiken beslutade per balansdagen.

Uppskjutna skattefordringar avseende avdragsgilla temporära skillnader och underskottsavdrag redovisas endast i den mån det är sannolikt att dessa kommer att kunna utnyttjas. Värdet på uppskjutna skattefordringar reduceras när det inte längre bedöms sannolikt att de kan utnyttjas.

Väsentliga bedömningar och uppskattningar

Värderingen av uppskjuten skatt baserar sig på hur redovisade värden på tillgångar och skulder förväntas bli realiserade. Detta innebär för Sveaskogs del att den uppskjutna skatteskulden också är beroende av de modellantaganden som görs vid beräkningen av den biologiska tillgången.

Resultat efter finansiella poster, MSEK	2022	2021
Sverige	2 318	1 696
Övriga länder	21	13
Summa	**2 339**	**1 709**

	Koncernen		Moderbolaget	
Skattekostnad (–) / skatteintäkt (+), MSEK	2022	2021	2022	2021
Aktuell skatt				
Periodens skattekostnad (–)/skatteintäkt (+)	–229	–201	–47	–46
Justering av skattekostnad hänförlig till tidigare år	–13	0	–	–
Summa	**–242**	**–201**	**–47**	**–46**
Uppskjuten skatt				
Uppskjuten skatteintäkt (+)/skattekostnad (–) avseende temporära skillnader	–118	–14	–	–
Summa	**–118**	**–14**	**–**	**–**
Summa totalt	**–360**	**–215**	**–47**	**–46**

	Koncernen		Moderbolaget	
Skattekostnad (–)/ skatteintäkt (+) per land, MSEK	2022	2021	2022	2021
Sverige	–241	–254	–47	–46
Övriga länder	–1	0	–	–
Summa	**–242**	**–255**	**–47**	**–46**

	Koncernen		Moderbolaget	
Skillnad mellan nominell och effektiv skattesats, MSEK	2022	2021	2022	2021
Svensk inkomstskattesats	–20,6	–20,6	–20,6	–20,6
Skatteeffekt hänförlig till tidigare år	0,5	0,0	–	–
Skatteeffekt av att resultatandel i intresseföretag redovisas netto efter skatt	5,1	8,0	–	–
Skatteeffekt på grund av ej avdragsgilla kostnader och ej skattepliktiga intäkter	–0,4	0,0	–10,0	19,5
Effektiv skattesats enligt resultaträkningen	–15,4	–12,6	–30,6	–1,1

	Koncernen		Moderbolaget	
Skatteposter som redovisas mot övrigt totalresultat, MSEK	2022	2021	2022	2021
Skatt hänförlig till poster som redovisas mot övrigt totalresultat	771	608	–	–
Aktuell skatt i lämnade (–)/erhållna (+) koncernbidrag	–	–	–	–
Summa	**771**	**608**	**–**	**–**

Uppskjutna skatteskulder och skattefordringar[1], koncernen, MSEK	2022	2021
Uppskjuten skatteskuld		
Skogstillgångar		
- varav marktillgångar[1]	8 098	7 409
- varav biologiska tillgångar	10 280	10 123
Nyttjanderättstillgångar	27	32
Övriga anläggningstillgångar	33	29
Lager	17	23
Avsättning för ersättningar till anställda	13	3
Skogsvårdsskuld	90	0
Periodiseringsfond	467	451
Ersättningsfond för mark	18	55
Övriga obeskattade reserver	204	253
Finansiella instrument	10	–
Summa	**19 257**	**18 378**
Uppskjuten skattefordran		
Finansiella instrument	0	4
Leasingskulder	27	32
Avsättningar	3	3
Summa	**30**	**39**
Summa netto uppskjuten skatteskuld (+)/– fordran (–)	**19 227**	**18 339**
Redovisas som		
- Uppskjuten skattefordran	0	4
- Uppskjuten skatteskuld[1]	19 227	18 343
Netto uppskjuten skatteskuld	**19 227**	**18 339**
Avgår skulder som hänförs till tillgångar som innehas för utdelning	–124	–
Redovisad uppskjuten skatteskuld	**19 103**	**18 339**

1) Samtliga förändringar av uppskjuten skatt har gått via totalresultatet, varav netto 771 MSEK (608) via övrigt totalresultat .

Uppskjutna skattefordringar och -skulder fördelas enligt följande, koncernen, MSEK	2022	2021
Uppskjutna skattefordringar		
Uppskjutna skattefordringar som ska utnyttjas efter mer än 12 månader	0	4
Uppskjutna skattefordringar som ska utnyttjas inom 12 månader	–	–
Uppskjutna skatteskulder		
Uppskjutna skatteskulder som ska betalas efter mer än 12 månader	19 103	19 244
Uppskjutna skatteskulder som ska betalas inom 12 månader	–	–
Uppskjutna skatteskulder (netto)	**19 103**	**19 090**

Noter

NOT 12 Ej kassaflödespåverkande poster

	Koncernen		Moderbolaget	
MSEK	2022	2021	2022	2021
Avskrivningar	153	147	0	1
Realisationsresultat[1]	–29	–39	–5	–13
Realisationsvinster fastighetsförsäljning	–26	–30	–	–
Resultatandelar i intresseföretag	–574	–667	–	–
Värdeförändring biologiska tillgångar[2]	–724	–24	–	–
Övrigt	32	9	–	–
Summa	–1 168	–604	–5	–12

1) Realisationsvinster 30 MSEK (40), realisationsförluster –1 MSEK (–1), koncern.
2) Endast ej kassaflödespåverkande del av värdeförändring biologiska tillgångar.

NOT 13 Immateriella tillgångar, koncernen

REDOVISNINGSPRINCIPER

Immateriella tillgångar

Immateriella tillgångar som förvärvas eller upparbetas internt, redovisas till anskaffningsvärde minus ackumulerade avskrivningar (se nedan) och nedskrivningar.

Tillkommande utgifter

Tillkommande utgifter för aktiverade immateriella tillgångar redovisas som en tillgång i balansräkningen endast då de ökar de framtida ekonomiska fördelarna för den specifika tillgången till vilka de hänför sig. Alla andra utgifter kostnadsförs när de uppkommer.

MSEK	Balanserade utgifter för systemutveckling m.m.
Anskaffningsvärden	
Ingående värden 1.1.2021	239
Investeringar	19
Utrangering	–1
Utgående värden 31.12.2021	**257**
Ackumulerade uppskrivningar	
Ingående värden 1.1.2021	4
Utgående värden 31.12.2021	**4**
Ackumulerade avskrivningar enligt plan	
Ingående värden 1.1.2021	–48
Utrangering	1
Årets avskrivningar	–18
Utgående värden 31.12.2021	**–65**
Ackumulerade nedskrivningar	
Ingående värden 1.1.2021	–31
Utgående värden 31.12.2021	**–31**
Utgående planenliga restvärden 31.12.2021	**165**

forts.

Avskrivning

Avskrivningar redovisas i resultaträkningen linjärt över immateriella tillgångars beräknade nyttjandeperioder. Avskrivningsbara immateriella tillgångar skrivs av från det datum då de är för användning. De beräknade nyttjandeperioderna är:

Immateriella tillgångar	Bedömda nyttjandeperioder	Avskrivningssatser
Förvärvade respektive internt upparbetade		
Balanserade utgifter för systemutveckling m.m.	5–10 år	10–20 %

forts.

MSEK	Balanserade utgifter för systemutveckling m.m.
Anskaffningsvärden	
Ingående värden 1.1.2022	257
Investeringar	13
Utrangering	6
Utgående värden 31.12.2022	**276**
Ackumulerade uppskrivningar	
Ingående värden 1.1.2022	4
Utrangering	–4
Utgående värden 31.12.2022	**0**
Ackumulerade avskrivningar enligt plan	
Ingående värden 1.1.2022	–65
Utrangering	–2
Årets avskrivningar	–21
Utgående värden 31.12.2022	**–88**
Ackumulerade nedskrivningar	
Ingående värden 1.1.2022	–31
Utgående värden 31.12.2022	**–31**
UTGÅENDE PLANENLIGA RESTVÄRDEN 31.12.2022	**157**

Noter

NOT 14 Skogstillgångar – Biologiska tillgångar och marktillgångar

REDOVISNINGSPRINCIPER

Skogstillgångar

I årsbokslutet 2020 gjorde Sveaskog en översyn av sin värdering av skogstillgångarna vilket resulterade i en ny metod och nya antaganden för att fastställa det verkliga värdet på tillgångarna. Den nya metoden innebär att det totala skogsvärdet baseras på skogsmarkstransaktioner i de områden där Sveaskog äger skogstillgångar. Ändringen resulterade i att även marktillgångarna som är hänförda till skogstillgångar redovisas till verkligt värde med ändrad redovisningsprincip som följd. Marktillgångarna har tidigare redovisats till anskaffningsvärde. Marktillgångarna redovisas nu till verkligt värde enligt den så kallade omvärderingsmetoden, IAS 16 p.31.

Biologiska tillgångar

Enligt IFRS ska rotstående skog redovisas som biologiska tillgångar enligt IAS 41, vilket innebär att biologiska tillgångar vid varje bokslutstillfälle ska värderas och redovisas till verkligt värde utifrån värderingsnivå 3 (se not 28). Förändringar i verkligt värde redovisas i resultaträkningen och Sveaskog gör en värdering som ett avkastningsvärde, där framtida kassaflöden från virkesuttag efter avdrag för avverkningskostnader etc. diskonteras till ett nuvärde. Beräkningarna innefattar framtida virkesuttag som motsvarar en skoglig omloppstid på 100 år i norra Sverige och 80 år i södra Sverige. Virkesuttagen baseras på Sveaskogs avverknings- och skogsbruksplaner. Sveaskog har avsatt stora arealer produktiv skogsmark till naturvårdsarealer. Värdet av rotstående skog ingående i naturvårdsarealerna ingår inte i avkastningsvärdet. Skogsmarkens andra värden i form av jaktintäkter och andra arrendeintäkter med mera ingår inte i avkastningsvärdet. Avsättning till uppskjuten skatt beräknas i enlighet med IAS 12 på hela värdet av den biologiska tillgången enligt IAS 41.

Marktillgångar

Värdet på marktillgångarna utgör residualen mellan totalt värde på skogstillgångarna i enlighet med den nya metoden för att fastställa totalt marknadsvärde och värdet på de biologiska tillgångarna som baseras på diskonterade kassaflöden. Värdeförändringen avseende mark redovisas som övrigt totalresultat och påverkar inte årets resultat. Ökningen ackumuleras i eget kapital under rubriken omvärderingsreserv. Ökningen redovisas dock i resultatet till den del den återför en minskning av verkligt värde som tidigare redovisats i resultatet. Om tillgångens redovisade belopp minskar som en följd av omvärdering redovisas minskningen i resultatet. Dock ska minskningen redovisas i övrigt totalresultat till den del det finns något befintligt kreditsaldo i omvärderingsreserven vad gäller den tillgången, och då ska även beloppet i omvärderingsreserven minskas. Avsättning till uppskjuten skatt beräknas i enlighet med IAS 12 och reducerar omvärderingsreserven.

Moderbolaget tillämpar inte omvärderingsmetoden för värdering av sina skogstillgångar, utan dessa redovisas till anskaffningsvärden, IAS 16 p30, och redovisas därför i not 15 Övriga materiella anläggningstillgångar.

SKOGSTILLGÅNGAR

Sveaskogs totala markinnehav uppgår till 3,89 miljoner hektar, varav 3,03 miljoner hektar är produktiv skogsmark. I värderingen ingår totalt 2,75 miljoner hektar som innehåller ett virkesförråd som är beräknat till 263 miljoner skogskubikmeter. Skillnaden mellan Sveaskogs totala produktiva markinnehav och värderingens markinnehav utgör avdrag för reservat, ekoparker, försöksparker och frivilliga avsättningar. Skogstillgångarna värderas till verkligt värde på nivå 3 beräknat på prisstatistik på skogsfastigheter från Ludvig & Co. Prisstatistiken avser de områden där Sveaskog äger skogsmark och delas upp på tio olika prisområden i Sverige. Sveaskog använder sig av ett femårssnitt i värderingen med vissa justeringar.

Det redovisade värdet på Sveaskogs skogstillgångar per den 31 december 2022 har beräknats till 88 862 MSEK (85 430), varav 47 173 MSEK (46 722) utgör det verkliga värdet på den biologiska tillgången och 41 689 MSEK (38 708) utgör det verkliga värdet för mark. Förändringen i balansräkningen sedan föregående årsskifte uppgår till 3 432 MSEK (3 000) och framgår av tabell Skogstillgångar – biologiska tillgångar och skogsmark. De parametrar som ingår i modellen för beräkning av det verkliga värdet uppdateras för totala skogstillgångarna årsvis, men en egen analys görs varje kvartal för att bedöma om det årsvisa priset i allt väsentlighet är rimligt, medan värdet för biologisk tillgång och skogsmark uppdateras kvartalsvis.

Skogstillgångarna delas upp på rotstående skog (biologiska tillgångar) och marktillgångar. Rotstående skog redovisas som en biologisk tillgång enligt IAS 41 Jord- och skogsbruk. Marktillgångar redovisas som en materiell anläggningstillgång enligt IAS 16 Materiella anläggningstillgångar. Under 2019 genomförde några av de större skogsägande bolagen i Sverige förändringar av sin metod och antaganden för värdering av skogstillgången med tillhörande mark. Sveaskog meddelade vid årsskiftet 2019 att bolaget följer utvecklingen av eventuella förändringar av IAS 41 och övriga regelverk för skogsvärdering och hur praxis utvecklas bland övriga svenska skogsägande bolag som redovisar i enlighet med IFRS. Då praxis anpassats efter rådande marknadsförhållanden har Sveaskog från och med 2020 anpassat metoden för redovisning och värdering av skogstillgångar.

Den förändrade synen på skoglig värdering ska ses mot bakgrund av att priset på skogsmark i ett antal större genomförda skogsmarksaffärer visar att värdet på större skogstillgångar per hektar eller per skogskubikmeter generellt ligger på samma nivå som för mindre och medelstora skogstillgångar. Tidigare år har marknadspris eller annat jämförbart pris inte använts då det funnits en viss osäkerhet kring marknadspris för skogstillgångar av Sveaskogs storlek då inga större transaktioner genomförts på marknaden. Sveaskog har per den 31 december 2020 ändrat redovisningsmetod för värdering av bolagets skogstillgångar så att värdet baseras på försäljningstransaktioner i de områden som Sveaskog äger skogstillgångar. Värderingspriset utgörs av fem års genomsnitt och den nya metoden innebär att även marktillgångarna redovisas till verkligt värde enligt omvärderingsmetoden i IAS 16 med ändrad redovisningsprincip som följd. Marktillgångar som är kopplade till den rotstående skogen har tidigare redovisats till anskaffningsvärde vilket är möjligt enligt IAS 16, p. 30. För biologiska tillgångar har det inte skett någon förändring av redovisningsprincip utan den nya metoden har endast resulterat i ändrade antaganden enligt tidigare tillämpad redovisningsprincip. Den nya redovisningsprincipen sedan år 2020 för skogstillgångar innebär således ändring av redovisningsprincip för marktillgångar men endast ändring av antaganden avseende biologiska tillgångar. Statistik över skogsmarkstransaktioner finns tillgänglig från ett flertal marknadsaktörer, men Sveaskog har valt att hämta statistik som redovisas på Ludvig & Co hemsida (www.ludvig.se). Statistiken kan ses som marknadsbekräftade indata enligt värderingsnivå 2 (IFRS 13). Indata som används för värdering av en tillgång eller skuld till verkligt värde hänföras till olika nivåer i värderingshierakin enligt IFRS 13. För beskrivning av de olika värderingsnivåerna, se not 28. I dessa fall hänförs värderingen till verkligt värde som helhet till den lägsta av nivåerna, värderingsnivå 3. För att förfina den marknadsbekräftade indatan görs vissa justeringar med hjälp av icke observerbara indata. Utöver detta görs också en bedömning över vilken tidsperiod transaktioner ska inkluderas vid beräkning av ett genomsnittspris.

Sveaskog har valt att basera marknadspriset på ett femårssnitt. Den nya metoden innehåller således mer inslag av observerbara indata men bedöms ändå hänförlig till värderingsnivå 3 med hänsyn till justering av indata på värderingsnivå 2. Det har inte skett några förflyttningar mellan värderingsnivåer under året.

Noter

NOT 14 Skogstillgångar – Biologiska tillgångar och marktillgångar, forts.

Biologiska tillgångar

I kombination med marknadstransaktioner och för att fastställa det verkliga värdet på koncernens biologiska tillgångar har förväntade framtida kassaflöden från tillgångarna diskonterats. Beräkningen för att fastställa värdet på biologiska tillgångar har baserats på befintliga avverkningsplaner och bedömningar avseende tillväxt, virkespriser, avverkningskostnader etc.

Värdeförändringen redovisas i resultaträkningen på raden värdeförändring biologiska tillgångar.

Beräkningen görs för en produktionscykel som för biologiska tillgångar av Sveaskog bedöms uppgå till i genomsnitt 100 år i norra Sverige och 80 år i södra Sverige. Kassaflödena beräknas utifrån avverkningsvolymer enligt Sveaskogs aktuella avverkningsberäkning samt bedömning om framtida pris- och kostnadsutveckling. Priserna utgår från ett rullande tioårssnitt (år 2013–2022). Beträffande kostnadsutvecklingen tillämpas aktuell normalkostnad (se modellantaganden nedan). Inflationsantagandena i modellen bygger på en bedömd framtida utveckling under värderingsperioden. Kassaflödena före skatt diskonteras med en ränta om 4,5 procent (4,5). Sveaskogs styrelse bedömer att denna ränta motsvarar den långsiktiga kapitalkostnaden för en investering i skogstillgångar och som inte påverkas av kortfristiga variationer i marknadsräntor. Enligt gällande avverkningsberäkningar, som är från 2022 och baseras på en skoglig optimeringsmodell, kommer avverkningen att uppgå till ca 5,1 miljoner m^3fub per år (6,3). Denna nivå bedöms öka stadigt till år 2033, för att därefter ligga på nivån ca 6,8 miljoner m^3fub (6,8) till år 2037. Därefter bedöms nivån minska något till ca 6,3 miljoner m^3fub (7,2 – 7,9). År 2022 såldes cirka 53 procent (54) av volymen, egen skog, som timmer som säljs till sågverk och 43 procent (42) utgörs av massaved som säljs till massa- och pappersindustrin. Övrig volym utgörs av till exempel biobränsle i form av grenar och toppar (grot) som primärt används som bränsleved, denna volym ingår inte i värderingen.

Marktillgångar

Värdet på marktillgångarna utgör residualen mellan totalt värde i enlighet med den nya metoden för att fastställa totalt marknadsvärde på skogstillgången och värdet på de biologiska tillgångarna som baseras på diskonterade kassaflöden. Värdeförändringen avseende mark redovisas i övrigt totalresultat och påverkar inte årets resultat. Marktillgångarna som är kopplade till den rotstående skogen har tidigare klassificerats i balansräkningen som Materiella anläggningstillgångar – skogsmark. Effekten vid byte av redovisningsprincip till den så kallade omvärderingsmetoden enligt IAS 16 p.31 innebär att marktillgångarna nu redovisas till verkligt värde och har därför sedan den 31 december 2020 redovisats på egen rad i balansräkningen under skogstillgångar. I balansräkningen har byte av redovisningsprincip till omvärderingsmetoden inneburit att värdet av marktillgångarna ökade per 31 december 2020 med 32 986 MSEK samt att en uppskjuten skatteskuld om 6 797 MSEK på skillnaden mellan tillgångens skattemässiga anskaffningsvärde och redovisade värde redovisats. Ökningen av marktillgångarnas värde samt skatteeffekten som uppkommer vid omvärderingen redovisas i övrigt totalresultat och ackumuleras i eget kapital på raderna värdeförändring marktillgångar samt inkomstskatt hänförlig till komponenter i övrigt totalresultat. Omvärderingsreserven i eget kapital utgör ej utdelningsbart eget kapital och uppgår per 31 december 2022 till 30 939 MSEK (28 509).

Modellantaganden

Virkespriser, kr per m^3fub

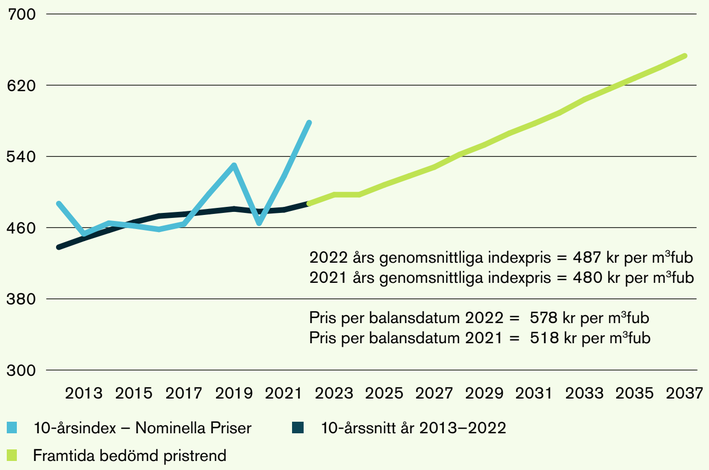

Skogstillgångar *

Värderingspris per skogskubikmeter i SEK utgår från marknadspriser som publiceras och sammanställs av Ludvig & Co (tidigare LRF Konsult). Priserna är ett femårssnitt (år 2017–2021). Virkesförråd per miljoner skogskubikmeter utgår från Sveaskogs skogliga register och avser senaste (oktober 2022) beräkning.

Biologiska tillgångar

Intäkterna (virkespriserna) utgår från priserna från ett tioårssnitt (år 2013–2022) och därefter en bedömd utveckling under värderingsperioden med en nominell prisökning på 2,0 procent (1,75) per år. Denna bedömda utveckling justeras när bolaget i sina långsiktiga affärsplaner prognostiserar en avvikande utveckling.

För produktionskostnaderna (avverkningskostnaderna) tillämpas en aktuell normalkostnad som motsvaras av genomsnittet av tre år (utfall för innevarande år, föregående år samt budget för kommande år). Kostnaderna bygger på en bedömd utveckling under värderingsperioden på 2,0 procent (2,0) per år.

Sveaskog har avsatt arealer produktiv skogsmark till naturvårdsarealer. Dessa arealer ingår inte i värdet för skogstillgångarna.

Sammanfattning modellantaganden – Skogstillgångar – biologiska tillgångar och skogsmark

Sammanfattning modellantaganden[1]	2022	2021
Värderingspris per skogskubikmeter i SEK	5 års snitt	5 års snitt
Virkesförråd per miljoner skogskubikmeter	Skogligt register per oktober 2022	Skogligt register per oktober 2021
Diskonteringsränta	4,50 %	4,50 %
Intäkter	10 års snitt	10 års snitt
Prisökning nominellt	2,00 % per år	1,75 % per år
Kostnader	Normalkostnad[1]	Normalkostnad[1]
Kostnadsökning nominellt	2,00 % per år	2,00 % per år

1) Normalkostnad = utfall innehavande år och föregående år samt budget för kommmande år.

*) Årets värde (263 miljoner skogskubikmeter) avser produktiv mark minus ekoparker, försöksparker och naturreservat samt delar av frivilliga avsättningar.

Noter

NOT 14 Skogstillgångar – Biologiska tillgångar och marktillgångar, forts.

Känslighetsanalys utifrån väsentliga värderingsparametrar och dess påverkan på Sveaskogs skogstillgångar

Totala Skogstillgången

Värderingspris per skogskubikmeter i SEK
En minskning av marknadsvärdet med 5 SEK per skogskubikmeter sänker värdet på skogstillgångarna med cirka 1 300 MSEK (1 300). En ökning av marknadsvärdet med 5 SEK per skogskubikmeter höjer värdet på skogstillgångarna med cirka 1 300 MSEK (1 300).

Virkesförråd per miljoner skogskubikmeter
En minskning av virkesförrådet med 5 miljoner skogskubikmeter sänker värdet på skogstillgångarna med cirka 1 700 MSEK (1 600). En ökning av virkesförrådet med 5 miljoner skogskubikmeter höjer värdet på skogstillgångarna med cirka 1 700 MSEK (1 600).

Biologiska tillgången

Diskonteringsränta
En sänkning av diskonteringsräntan med 0,5 procentenheter höjer värdet på biologiska tillgången med cirka 8 500 MSEK (7 400). En höjning av diskonteringsräntan med 0,5 procentenheter sänker värdet med cirka 6 800 MSEK (5 900) på den biologiska tillgången

Intäkter (virkespriser)
En sänkning av den årliga prisökningen med 0,5 procentenheter sänker värdet med cirka 13 700 MSEK (12 700) på den biologiska tillgången. En höjning av den årliga prisökningen med 0,5 procentenheter höjer värdet med cirka 17 200 MSEK (15 700) på den biologiska tillgången.

Kostnader (avverknings-, skogsvårds-, väg- och gemensamma kostnader)
En höjning av den årliga kostnadsökningen med 0,5 procentenheter sänker värdet med cirka 8 900 MSEK (8 400) på den biologiska tillgången. En sänkning av den årliga kostnadsökningen med 0,5 procentenheter höjer värdet med cirka 7 100 MSEK (6 700) på den biologiska tillgången.

Totala skogstillgångar – biologiska tillgångar och skogsmark	MSEK
Verkliga värden	
Ingående värden 1 januari 2021	**82 430**
Förändring under året	3 000
Utgående värden 31 december 2021	**85 430**
Uppskjuten skatt hänförlig till skogstillgångar	17 532

	MSEK
Verkliga värden	
Ingående värden 1 januari 2022	**85 430**
Förändring under året	4 059
Utgående värden 31 december 2022	**89 489**
Avgår tillgångar som innehas för utdelning	–627
Redovisat värde 31 december 2022	**88 862**
Uppskjuten skatt hänförlig till skogstillgångar	18 378
Avgår uppskjuten skatt hänförlig till skogstillgångar som innehas för utdelning	–124
Redovisat värde uppskjuten skatt hänförlig till skogstillgångar 31 december 2022	18 254

Skogstillgångar varav biologiska tillgångar	MSEK
Verkliga värden	
Ingående värden 1.1.2021	46 721
Förvärv av rotstående skog	23
Försäljning av rotstående skog	–46
Förändringar till följd av avverkning	–1 419
Orealiserad förändring av verkligt värde	1 443
Utgående värden 31.12.2021	**46 722**

	MSEK
Ingående värden 1.1.2022	46 722
Förvärv av rotstående skog	30
Försäljning av rotstående skog	–17
Förändringar till följd av avverkning	–1 683
Orealiserad förändring av verkligt värde	2 408
Utgående värden 31.12.2022	**47 460**
Avgår tillgångar som innehas för utdelning	–287
Redovisat värde 31.12.2022	**47 173**

Skogstillgångar varav skogsmark	MSEK
Verkliga värden	
Ingående värden 1.1.2021	35 709
Förvärv av skogsmark	92
Försäljning av skogsmark	–50
Orealiserad förändring av verkligt värde	2 957
Utgående värden 31.12.2021	**38 708**

	MSEK
Ingående värden 1 januari 2022	38 708
Förvärv av skogsmark	143
Försäljning av skogsmark	–16
Orealiserad förändring av verkligt värde	3 193
Utgående värden 31 december 2022	**42 028**
Avgår tillgångar som innehas för utdelning	–339
Redovisat värde i balansräkningen 31.12.2022	**41 689**

Noter

NOT 15 Övriga materiella anläggningstillgångar

REDOVISNINGSPRINCIPER

Ägda tillgångar

Övriga materiella anläggningstillgångar redovisas som tillgång i balansräkningen om det är sannolikt att framtida ekonomiska fördelar kommer att komma företaget till del och anskaffningsvärdet för tillgången kan beräknas på ett tillförlitligt sätt.

Övriga materiella anläggningstillgångar redovisas till anskaffningsvärde efter avdrag för ackumulerade avskrivningar och eventuella nedskrivningar. I anskaffningsvärdet ingår inköpspriset samt kostnader direkt hänförbara till tillgången för att bringa den på plats och i skick för att utnyttjas i enlighet med syftet med anskaffningen. Exempel på direkt hänförbara anskaffningsvärdet är kostnader för leverans och hantering, installation, lagfarter, konsulttjänster och juristtjänster. Redovisningsprinciper för nedskrivningar framgår av not 1.

Anskaffningsvärdet för egentillverkade anläggningstillgångar inkluderar utgifter för material, utgifter för ersättningar till anställda, andra tillverkningsomkostnader som anses vara direkt hänförbara till anläggningstillgången.

Övriga materiella anläggningstillgångar som består av delar med olika nyttjandeperioder behandlas som separata komponenter av materiella anläggningstillgångar.

Det redovisade värdet för en övrig materiell anläggningstillgång tas bort ur balansräkningen vid utrangering eller avyttring eller när inga framtida ekonomiska fördelar väntas från användning eller utrangering/avyttring av tillgången. Vinst eller förlust som uppkommer vid avyttring eller utrangering av en tillgång utgörs av skillnaden mellan försäljningspriset och tillgångens redovisade värde med avdrag för direkta försäljningskostnader. Vinst och förlust redovisas som övrig rörelseintäkt/kostnad.

Tillkommande utgifter

Tillkommande utgifter läggs till anskaffningsvärdet endast om det är sannolikt att de framtida ekonomiska fördelar som är förknippade med tillgången kommer att komma företaget till del och anskaffningsvärdet kan beräknas på ett tillförlitligt sätt. Alla andra tillkommande utgifter redovisas som kostnad i den period de uppkommer.

Avgörande för bedömningen när en tillkommande utgift läggs till anskaffningsvärdet är om utgiften avser utbyten av identifierade komponenter, eller delar därav, varvid sådana utgifter aktiveras. Även i de fall ny komponent tillskapats läggs utgiften till anskaffningsvärdet. Eventuella oavskrivna redovisade värden på utbytta komponenter, eller delar av komponenter, utrangeras och kostnadsförs i samband med utbytet. Reparationer kostnadsförs löpande.

Låneutgifter

Låneutgifter som ränta och andra kostnader som uppkommer och är direkt hänförliga till inköp, uppförande eller produktion av en kvalificerad tillgång utgör del av tillgångens anskaffningsvärde. Övriga låneutgifter kostnadsförs.

Avskrivningsprinciper

Anskaffningsvärdet skrivs av till restvärdet linjärt över nyttjandeperioden, mark skrivs inte av. Koncernen tillämpar komponentavskrivning vilket innebär att komponenternas bedömda nyttjandeperiod ligger till grund för avskrivningen.

Övriga materiella anläggningstillgångar, MSEK	Beräknade nyttjandeperioder	Avskrivningssatser
Industribyggnader	20–25 år	4–5 %
Bostäder och kontorsbyggnader	33–50 år	2–3 %
Markanläggningar	10–20 år	5–10 %
Fordon samt övriga maskiner och inventarier	3–6 år	16,5–33 %
Maskiner och andra tekniska anläggningar	5–20 år	5–20 %

Bedömning av en tillgångs restvärde och nyttjandeperiod görs årligen. En tillgång skrivs ned om dess redovisade värde överstiger dess bedömda återvinningsvärde.

Moderbolaget tillämpar inte omvärderingsmetoden för värdering av sina skogstillgångar, utan dessa redovisas till anskaffningsvärden, IAS 16 p30, och redovisas därför i denna not.

Taxeringsvärden för svenska fastigheter, MSEK	Koncernen		Moderbolaget	
	2022	2021	2022	2021
Skogstillgångar	65 633	65 575	795	809
Övrig mark	730	664	42	38
Byggnader	108	105	9	7
Summa	**66 471**	**66 344**	**846**	**854**
Redovisat i balansräkningen:				
Skogsmark	41 689	38 708	28	29
Biologiska tillgångar	47 173	46 722	–	–
Summa	**88 862**	**85 430**	**28**	**29**

Anläggningstillgångar per geografisk marknad, MSEK	Koncernen		Moderbolaget	
	2022	2021	2022	2021
Immateriella tillgångar				
Sverige	157	165	–	–
Nyttjanderättstillgångar				
Sverige	127	153	–	–
Skogstillgångar				
Sverige	88 862	85 430	28	29
Övriga materiella tillgångar				
Sverige	575	572	9	9
Finland	2	2	–	–
Lettland	17	14	–	–
Summa övriga materiella anläggningstillgångar	594	588	9	9

Noter

NOT 15 Övriga materiella anläggningstillgångar, forts.

Övriga materiella anläggningstillgångar, koncernen, MSEK	Byggnader, övrig mark och mark-anläggningar	Maskiner och inven-tarier	Pågående nyanlägg-ningar och förskott	Summa övriga materiella anläggnings-tillgångar
Anskaffningsvärden				
Ingående värden 1.1.2021	509	770	129	1 408
Investeringar	5	39	51	95
Från pågående nyanläggningar och förskott m m	19	122	–141	0
Omrubricering	–2	2	–	0
Försäljning samt utrangering	–8	–50	–	–58
Omräkningsdifferenser m m	0	0	0	0
Utgående värden 31.12.2021	**523**	**883**	**39**	**1 445**
Ackumulerade planenliga avskrivningar				
Ingående värden 1.1.2021	–334	–471	–	–805
Omrubricering	0	0	–	0
Försäljning samt utrangering	2	36	–	38
Årets avskrivningar	–3	–81	–	–84
Omräkningsdifferenser m m	0	0	–	0
Utgående värden 31.12.2021	**–335**	**–516**	**–**	**–851**
Ackumulerade nedskrivningar				
Ingående värden 1.1.2021	–3	–3	–	–6
Utgående värden 31.12.2021	**–3**	**–3**	**–**	**–6**
Utgående restvärden 31.12.2021	**185**	**364**	**39**	**588**

forts.

forts.

Övriga materiella anläggningstillgångar, koncernen, MSEK	Byggnader, övrig mark och mark-anläggningar	Maskiner och inven-tarier	Pågående nyanlägg-ningar och förskott	Summa övriga materiella anläggnings-tillgångar
Anskaffningsvärden				
Ingående värden 1.1.2022	523	883	39	1 445
Investeringar	19	57	35	111
Från pågående nyanläggningar och förskott m m	12	41	–53	0
Försäljning samt utrangering	–7	–46	–	–53
Omräkningsdifferenser m m	0	3	0	3
Utgående värden 31.12.2022	**547**	**938**	**21**	**1 506**
Ackumulerade planenliga avskrivningar				
Ingående värden 1.1.2022	–335	–516	–	–851
Försäljning samt utrangering	1	32	–	33
Årets avskrivningar	–4	–82	–	–86
Omräkningsdifferenser m m	0	–1	–	–1
Utgående värden 31.12.2022	**–338**	**–567**	**–**	**–905**
Ackumulerade nedskrivningar				
Ingående värden 1.1.2022	–3	–3	–	–6
Utgående värden 31.12.2022	**–3**	**–3**	**–**	**–6**
UTGÅENDE RESTVÄRDEN 31.12.2022	**206**	**368**	**21**	**595**
Avgår tillgångar som innehas för utdelning	–1	–	–	–1
Redovisade restvärden 31.12.2022	**205**	**368**	**21**	**594**

Övriga materiella anläggningstillgångar, moderbolaget, MSEK	Skogsfastigheter	Byggnader, övrig mark och mark-anläggningar
Anskaffningsvärden		
Ingående värden 1.1.2021	29	15
Investeringar	0	–
Försäljning samt utrangering	0	–2
Utgående värden 31.12.2021	**29**	**13**
Ackumulerade planenliga avskrivningar		
Ingående värden 1.1.2021	–	–4
Försäljning samt utrangering	–	1
Årets avskrivning	–	–1
Utgående värden 31.12.2021	**–**	**–4**
Utgående planenliga restvärden 31.12.2021	**29**	**9**
Anskaffningsvärden		
Ingående värden 1.1.2022	29	13
Försäljning samt utrangering	–1	0
Utgående värden 31.12.2022	**28**	**13**
Ackumulerade planenliga avskrivningar		
Ingående värden 1.1.2022	–	–4
Försäljning samt utrangering	–	0
Årets avskrivning	–	0
Utgående värden 31.12.2022	**–**	**–4**
UTGÅENDE PLANENLIGA RESTVÄRDEN 31.12.2022	**28**	**9**

Noter

NOT 16 Aktier och andelar

REDOVISNINGSPRINCIPER

Dotterföretag

Dotterföretag är företag som står under ett bestämmande inflytande från moderbolaget Sveaskog AB. En investerare har bestämmande inflytande över investeringsobjektet när den är exponerad för eller har rätt till rörlig avkastning från sitt engagemang i investeringsobjektet och kan påverka avkastningen med hjälp av sitt bestämmande inflytande över investeringen.

Dotterföretag redovisas enligt förvärvsmetoden. Metoden innebär att förvärv av ett dotterföretag betraktas som en transaktion varigenom koncernen indirekt förvärvar dotterföretagets tillgångar och övertar dess skulder och eventualförpliktelser. Det koncernmässiga anskaffningsvärdet fastställs genom en förvärvsanalys i anslutning till rörelseförvärvet. I analysen fastställs dels anskaffningsvärdet för andelarna eller rörelsen, dels det verkliga värdet av förvärvade identifierbara tillgångar samt övertagna skulder och eventualförpliktelser. Skillnaden mellan anskaffningsvärdet för dotterföretags aktier och det verkliga värdet av förvärvade tillgångar, övertagna skulder och eventualförpliktelser utgör koncernmässig goodwill. Om anskaffningskostnaden understiger verkligt värde för det förvärvade dotterföretagets nettotillgångar redovisas mellanskillnaden direkt i resultaträkningen. Transaktionskostnader redovisas i resultaträkningen.

Dotterföretagets finansiella rapporter tas in i koncernredovisningen från och med förvärvstidpunkten till det datum då det bestämmande inflytandet upphör.

Intresseföretag

Intresseföretag är de företag för vilka koncernen har ett betydande inflytande, men inte ett bestämmande inflytande, över den driftsmässiga och finansiella styrningen, vanligtvis genom andelsinnehav mellan 20 och 50 procent av röstetalet. Undantag kan finnas om koncernen inte utövar något betydande inflytande och inte heller avser att utöva ett betydande inflytande. Från och med den tidpunkt som det betydande inflytandet erhålls redovisas andelar i intresseföretag enligt kapitalandelsmetoden i koncernredovisningen. Kapitalandelsmetoden innebär att det i koncernen redovisade värdet på aktierna i intresseföretagen motsvaras av koncernens andel i intresseföretagens egna kapital samt koncernmässig goodwill och andra eventuella kvarvarande värden på koncernmässiga över- och undervärden. I koncernens resultaträkning redovisas som "Andel i intresseföretags resultat" koncernens andel i intresseföretagens nettoresultat efter skatt justerat för eventuella avskrivningar, nedskrivningar eller upplösningar av förvärvade över- respektive undervärden. Erhållna utdelningar från intresseföretaget minskar investeringens redovisade värde. Koncernen tar in sin andel av intressebolagets övriga totalresultat i Rapport över totalresultatet.

Eventuell skillnad vid förvärvet mellan anskaffningsvärdet för innehavet och ägarföretagets andel av det verkliga värdet netto av intresseföretagets identifierbara tillgångar, skulder och eventualförpliktelser redovisas i andelsvärdet. När andel av redovisade förluster i intresseföretaget överstiger det redovisade värdet på andelarna i koncernen reduceras andelarnas värde till noll. Avräkning för förluster sker även mot långfristiga finansiella mellanhavanden utan säkerhet, vilka till sin ekonomiska innebörd utgör del av ägarföretagets nettoinvestering i intresseföretaget. När andel i ett intresseföretags förluster uppgår till eller överstiger dess innehav i intresseföretaget, redovisas inte ytterligare förluster såvida inte det lämnats garantier för att täcka förluster uppkomna i intresseföretaget. Kapitalandelsmetoden tillämpas fram till den tidpunkt när det betydande inflytandet upphör.

Övriga långfristiga värdepappersinnehav

Med övriga långfristiga värdepappersinnehav menas aktieinnehav utan bestämmande eller betydande inflytande samt andelar i bostadsrättsföreningar. Vanligtvis understiger aktieinnehaven 20 procent. Undantag kan finnas om koncernen inte utövar något betydande inflytande och inte heller avser att utöva ett betydande inflytande. Se vidare not 22.

Intresseföretag, andra långfristiga värdepappersinnehav, koncernen, MSEK	Intresseföretag[1]	Andra långfristiga värdepappers-innehav[1]
Ingående värden 1.1.2021	768	16
Investeringar	–	6
Försäljningar och likvidation	–	–12
Utdelning	–23	–
Andel i intresseföretags resultat[2]	667	–
Andel i intresseföretags övrigt totalresultat	–11	–
Utgående värden 31.12.2021	**1 401**	**10**
Ingående värden 1.1.2022	1 401	10
Investeringar	–	0
Försäljningar och likvidation	–	0
Utdelning	–340	–
Andel i intresseföretags resultat[2]	574	–
Andel i intresseföretags övrigt totalresultat	26	–
Utgående värden 31.12.2022	1 661	10

1) Innehavet i Setra Group, SunPine och ShoreLink redovisas enligt kapitalandelsmetoden. Aktieinnehavet i övriga intresseföretag har värderats till verkligt värde. Kapitalandelsredovisning har ej tillämpats för dessa på grund av innehavens ringa betydelse.
2) Andel i intresseföretags resultat efter skatt avseende 2022 (2021) samt förändring av internvinstreserven avseende Setra.

Specifikation av intäkter, resultat, tillgångar och skulder i intresseföretaget Setra Group, MSEK	2022	2021
Setra Group		
Enligt företagets redovisning:		
Nettoomsättning	6 364	5 841
Resultat efter skatt	952	1 258
Resultat från kvarvarande verksamheter	952	1 258
Övrigt totalresultat	50	–24
Periodens totalresultat	1 002	1 234
Anläggningstillgångar	1 959	1 796
Omsättningstillgångar	3 344	3 109
Eget kapital	3 125	2 766
Långfristiga skulder	1 027	959
Kortfristiga skulder	1 151	1 180

Specifikation av intäkter, resultat, tillgångar och skulder i intresseföretaget SunPine, MSEK	2022	2021
SunPine		
Enligt företagets redovisning:		
Nettoomsättning	3 065	2 115
Resultat efter skatt	379	186
Resultat från kvarvarande verksamheter	379	186
Periodens totalresultat	379	186
Anläggningstillgångar	593	660
Omsättningstillgångar	1 108	776
Eget kapital	886	688
Obeskattade reserver	317	216
Långfristiga avsättningar	25	34
Kortfristiga skulder	375	498

Transaktioner med intresseföretag upplyses om i not 3 Transaktioner med närstående.

Noter

NOT 16 Aktier och andelar, forts

Specifikation av intäkter, resultat, tillgångar och skulder i intresseföretaget ShoreLink[1], MSEK	2022	2021
ShoreLink		
Enligt företagets redovisning:		
Nettoomsättning	353	298
Resultat efter skatt	52	6
Resultat från kvarvarande verksamheter	52	6
Periodens totalresultat	52	6
Anläggningstillgångar	141	134
Omsättningstillgångar	150	98
Eget kapital	231	178
Långfristiga avsättningar	12	12
Kortfristiga skulder	48	42

1) 2022 års resultatposter avser perioden 2112-2211 (2012-2111), medan balansposterna avser 2022-08 (2021-08), vilket är de senaste uppgifterna som vi erhållit.

Moderbolaget, MSEK	2022	2021
Anskaffningsvärden		
Ingående anskaffningsvärden	24 934	24 934
Utgående anskaffningsvärden	24 984	24 934

Specifikation av aktier och andelar samt andra långfristiga värdepappersinnehav, MSEK	Org nr	Säte/land	Antal aktier	Ägarandel i %[1] 2022	Ägarandel i %[1] 2021	Eget kapital MSEK, 31 dec 2022	Årets resultat, MSEK 2022	Redovisat värde, MSEK, 31 dec 2022	Redovisat värde, MSEK, 31 dec 2021
Sveaskog AB	**556558-0031**								
Direkta innehav i koncernföretag									
Hjälmare Kanal AB	556002-4472	Stockholm	5 936	100	100	2	0	3	3
Sveaskog Förvaltnings AB	556016-9020	Stockholm	95 157 179	100	100	13 585	1 080	24 931	24 931
Ersättningsmark i Sverige 2 AB	559397-0691	Stockholm	25 000	100	–	50	0	50	–
Summa direktägda koncernföretag								24 984	24 934
Indirekt innehav i koncernföretag									
SIA Sveaskog Baltfor	40003293038	Riga, Lettland	2 500	100	100	59	19	–	–
Sveaskog Försäkringsaktiebolag	516401-8466	Stockholm	500 000	100	100	51	0	–	–
Sveaskog Timber AB	556000-1074	Stockholm	90 000	100	100	261	0	–	–
Sveaskog Fastighet 11 AB	559382-8717	Stockholm	25 000	100	0	1	0	–	–
Sveaskog Fastighet 12 AB	559382-8725	Stockholm	25 000	100	0	1	0	–	–
Sveaskog Finans AB	559299-6861	Stockholm	25 000	100	100	50	0	–	–
Koncernens innehav i intresseföretag									
Moderbolagets indirekta innehav									
Setra Group AB	556034-8483	Stockholm	25 761 671	50	50	3125	952	1 257	1 078
ShoreLink AB	556053-7168	Piteå	18 775	24,07	24,07	231	52	58	45
SunPine AB	556682-9122	Piteå	16 685	25,14	25,14	886	379	346	278
Summa intresseföretag								1 661	1 401
Koncernens övriga långfristiga värdepappersinnehav									
Moderbolagets indirekta innehav									
Arboreal AB	559171-8548	Umeå	12 450	24,9	24,9	–	–	0	0
Arevo AB	556995-8423	Umeå	33	1,10	1,10	–	–	2	2
EkoNord Invest AB[2]	556769-8625	Krokom	0	0,00	14,29	–	–	–	–
Swe Tree Technologies AB	556573-9587	Umeå	430 987	13,97	13,97	–	–	3	3
Torsta AB	556892-2420	Krokom	200	5,0	5,0	–	–	0	0
Svensk Skogskommunikation AB[3]	559031-9231	Stockholm	0	0,00	33,33	–	–	0	0
Övriga andelar								5	5
Summa koncernens övriga långfristiga värdepappersinnehav								10	10
Summa koncernens innehav av aktier i intresseföretag och övriga långfristiga värdepappersinnehav								**1 671**	**1 411**

1) Rösträttsandelen överensstämmer för samtliga andelar med kapitalandelen.
2) EkoNord Invest AB är likviderat.
3) Svensk Skogskommunikation AB avyttrades 2022.

Noter

NOT 17 Långfristiga fordringar

	Koncernen		Moderbolaget	
MSEK	2022	2021	2022	2021
Räntebärande långfristiga fordringar				
Fordringar hos koncernföretag (se not 3)	–	–	499	800
Fordran avbetalningsköp (se not 7)	10	–	–	–
Övriga långfristiga fordringar	5	5	–	–
Summa	**15**	**5**	**499**	**800**

Koncernens bedömda risk för förväntade kreditförluster på långfristiga fordringar uppgår till 0 (0) MSEK och moderbolaget har bedömt risken för förväntade kreditförluster på interna fordringar till 1 (0) MSEK.

NOT 18 Lager

Lager värderas till det lägsta av anskaffningsvärdet och nettoförsäljningsvärdet. Nettoförsäljningsvärdet är det uppskattade försäljningspriset i den löpande verksamheten, efter avdrag för uppskattade kostnader för färdigställande och för att åstadkomma en försäljning.

Anskaffningsvärdet för upparbetat virke uppgår till verkligt värde med avdrag för beräknade försäljningskostnader vid tidpunkten för avverkning i enlighet med redovisningsprincipen för biologiska tillgångar.

Anskaffningsvärdet för lager beräknas genom tillämpning av först in, först ut metoden (FIFU) och inkluderar utgifter som uppkommit vid förvärvet av lagertillgångarna och transport av dem till deras nuvarande plats och skick. Anskaffningsvärdet inkluderar en rimlig andel av indirekta kostnader baserat på normalt kapacitetsutnyttjande.

Koncernen, MSEK	2022	2021
Avverkningsrätter	2	2
Upplupen avverkningskostnad för avverkningsrätter	138	129
Förbrukningsartiklar	1	1
Produkter under tillverkning[1]	171	150
Färdiga produkter[1]	337	408
Summa	**649**	**690**

1) Med produkter under tillverkning avses plantor, övriga växter och frö. Med färdiga produkter avses virkeslager, grot och trädelar vid väg, bränsle på terminal samt sticklingar.

NOT 19 Kundfordringar

REDOVISNINGSPRINCIPER

Kundfordringar klassificeras i kategorin finansiella tillgångar värderade till upplupet anskaffningsvärde enligt IAS 9. Kundfordringar värderas initialt till verkligt värde, därefter till upplupet anskaffningsvärde med effektivräntemetoden. Kundfordringars förväntade löptid är kort, varför värdet redovisats till nominellt belopp utan diskontering.

Enligt IFRS 9 ska en bedömning av förväntade kreditförluster göras, men för kundfordringar finns förenklingar i IFRS 9.5.5.15 som innebär att koncernen direkt redovisar förväntade kreditförluster för tillgångens återstående löptid. För detta utnyttjas en matrismodell där historiska förluster justeras med framåtblickande faktorer. De framåtblickande faktorerna bygger på kundportföljens bedömda sammanlagda kreditvärdighet samt prognoser för BNP under bokslutsåret samt efterföljande år. Nedskrivningar av kundfordringar redovisas i rörelsens kostnader.

	Koncernen		Moderbolaget	
Kundfordringar, MSEK	2022	2021	2022	2021
Kundfordringar, externa	1 239	1 061	–	–
Reservering osäkra kundfordringar	0	0	–	–
Fordringar hos intresseföretag (se not 3)	116	234	–	–
Summa kundfordringar	**1 355**	**1 295**	**0**	**0**
Varav finansiella tillgångar	1 355	1 295	0	0

Koncernens två största kunder överstiger var för sig femton procent av omsättningen och totalt utgör de 30 procent (29) av den totala omsättningen. Kreditförsäkring hanteras enligt koncernens försäkringspolicy, men tillämpas inte för större kunder. I stället görs en intern kreditanalys som följs upp löpande. Per 31 december 2022 fanns utestående fordringar på de två största kunderna motsvarande 40 procent (42) av koncernens totala kundfordringar vid samma tidpunkt.

Per den 31 december 2022 uppgick ej förfallna kundfordringar till 1 331 MSEK (1 140). Per den 31 december 2022 var kundfordringar uppgående till 24 MSEK (140) förfallna. I mitten av januari 2023 var endast 6 MSEK (4) fortfarande utestående. Genom bolagets modell bedöms kreditrisken på kundstocken öka något framöver. De viktigaste parametrarna är BNP-tillväxt och de tre senaste årens kreditportfölj.

Per den 31 december 2022 fanns kundfordringar med kreditförsäkring eller bankgaranti på 632 MSEK (556) av totalt 1 355 MSEK (1 295). Total exponering för motpartsrisker motsvarar värdet i balansräkningen på motsvarande tillgångar.

	Koncernen	
Åldersanalys förfallna kundfordringar, brutto, MSEK	2022	2021
Mindre än 1 månad	24	140
1 till 3 månader	0	–1
3 månader och längre	0	1
Summa förfallna kundfordringar	**24**	**140**

	Koncernen	
Förlustreserv för förväntade kreditförluster på kundfordringar, förändring under året, MSEK	2022	2021
IB förlustreserv för förväntade kreditförluster på kundfordringar	0	0
Har tillkommit under året	1	0
Har reglerats/erhållits under året	–1	0
UB förlustreserv för förväntade kreditförluster på kundfordringar	0	0

Noter

NOT 20 Kortfristiga fordringar

	Koncernen		Moderbolaget	
MSEK	2022	2021	2022	2021
Räntebärande korta fordringar				
Räntederivat (se not 22)	64	–	–	–
Summa	**64**	**0**	**0**	**0**
Ej räntebärande kortfristiga fordringar				
Kontraktstillgångar	26	20	–	–
Förskott till leverantörer	234	244	–	–
Förutbetalda kostnader	35	41	4	7
Upplupna intäkter	15	13	–	–
Övriga kortfristiga fordringar	83	107	1	16
Summa	**393**	**425**	**5**	**23**
Summa totalt	**457**	**425**	**5**	**23**
Varav finansiella tillgångar (exklusive derivat)	59	80	0	2

NOT 21 Eget kapital

REDOVISNINGSPRINCIPER

Eget kapital i koncernen består av aktiekapital, reserver och intjänade vinstmedel (inklusive årets resultat). Eget kapital i moderbolaget består av aktiekapital, reservfond, balanserade vinstmedel och årets resultat.

Utdelning till aktieägarna redovisas som skuld till aktieägarna först när utdelningen fastställts på årsstämman.

Koncernen

Aktiekapital
Antal aktier uppgår till 118 373 034 A-aktier med ett kvotvärde av SEK 1.

Reserver
Reserver består av omvärderingsreserv, säkringsreserv och omräkningsreserv.

Omvärderingsreserv
Omvärderingsreserven består av verkligt värdeförändring på marktillgångar med avdrag för uppskjuten skatt. (se not 14).

Säkringsreserv
Säkringsreserven innefattar den effektiva delen av den ackumulerade nettoförändringen av verkligt värde på ett kassaflödesinstrument hänförbart till säkringstransaktioner som ännu inte har avslutats.

Omräkningsreserv
Omräkningsreserven innefattar alla valutakursdifferenser som uppstår vid omräkning av finansiella rapporter från utländska verksamheter som har upprättat sina finansiella rapporter i den valuta som används i den ekonomiska miljö där respektive företag huvudsakligen är verksamt (funktionell valuta) till SEK. Moderbolaget och koncernen presenterar sina finansiella rapporter i svenska kronor.

Balanserade vinstmedel
Balanserade vinstmedel i koncernen utgörs av årets resultat samt föregående års intjänade vinstmedel efter eventuell vinstutdelning.

Styrelsen lämnar förslag till utdelning. Utdelningens storlek beslutas av årsstämman.

Moderbolaget

Fritt eget kapital
Balanserade vinstmedel i moderbolaget utgörs av årets resultat samt föregående års balanserade vinstmedel efter eventuell vinstutdelning.

Styrelsen lämnar förslag till utdelning. Utdelningens storlek beslutas av årsstämman.

Förslag till vinstdisposition, SEK

Till årsstämman förfogande stående vinstmedel:	SEK
Balanserad vinst	15 142 773 231
Årets resultat	106 310 355
Totalt	**15 249 083 586**

Styrelsen föreslår att vinstmedlen disponeras på följande sätt:	SEK
Till aktieägaren utdelas	1 150 000 000
Till nästa år balanseras	14 099 083 586
Totalt	**15 249 083 586**

Noter

NOT 22 Likvida medel, räntebärande skulder och övriga finansiella instrument

REDOVISNINGSPRINCIPER

Finansiella instrument som redovisas i balansräkningen inkluderar på tillgångssidan likvida medel, kundfordringar, aktier, lånefordringar, räntevärdepapper och derivatinstrument. Bland eget kapital och skulder återfinns leverantörsskulder, derivatinstrument, långfristiga och kortfristiga övriga skulder samt långfristiga och kortfristiga räntebärande skulder.

En finansiell tillgång eller finansiell skuld tas upp i balansräkningen när företaget blir part till instrumentets avtalsmässiga villkor. Kundfordringar tas upp i balansräkningen när fakturan har skickats. Skuld tas upp när motparten har presterat och avtalsenlig skyldighet föreligger att betala, även om fakturan ännu inte mottagits. En finansiell tillgång tas bort från balansräkningen när rättigheterna i avtalet realiserats, förfaller eller företaget förlorar kontrollen över dem. Detsamma gäller för del av finansiell tillgång.

En finansiell skuld tas bort från balansräkningen när förpliktelsen i avtalet fullgörs eller på annat sätt utsläcks. Detsamma gäller för del av finansiell skuld. Förvärv och avyttring av finansiella tillgångar redovisas på affärsdagen, som utgör den dag då företaget förbinder sig att förvärva eller avyttra tillgången.

Finansiella instrument redovisas initialt till anskaffningsvärde motsvarande instrumentets verkliga värde via resultaträkningen med tillägg för transaktionskostnader för alla finansiella instrument förutom de som tillhör kategorin finansiell tillgång som redovisas till verkligt värde via resultaträkningen. Redovisning därefter sker beroende av hur de har klassificerats enligt nedan.

Klassificering och värdering

Finansiella tillgångar värderade till upplupet anskaffningsvärde
Till denna kategori hör fordringarna som innehas med målet att inkassera avtalsenliga kassaflöden och där de avtalsenliga villkoren för tillgången vid bestämda tidpunkter ger upphov till kassaflöden som endast är betalningar av kapitalbelopp och ränta på det utestående kapitalbeloppet. Tillgångarna i denna kategori värderas till upplupet anskaffningsvärde. Upplupet anskaffningsvärde bestäms utifrån den effektivränta som beräknades vid anskaffningstidpunkten. För ytterligare information se likvida medel nedan samt not 7 Leasingavtal, not 19 Kundfordringar och not 20 Övriga fordringar.

Finansiella tillgångar värderade till verkligt värde via resultaträkningen
Till denna kategori hör fordringar som innehas enligt en affärsmodell vars mål kan uppnås både genom att samla in avtalsenliga kassaflöden och sälja finansiella tillgångar samt att de avtalade villkoren vid bestämda tidpunkter ger upphov till kassaflöden som endast är betalningar av kapitalbelopp och ränta på det utestående kapitalbeloppet. Eget kapitalinstrument värderas enligt huvudregeln i denna kategori. Sveaskogs tillgångar i denna kategori består av andra långfristiga värdepappersinnehav och räntebärande långfristiga fordringar avseende kapitalförsäkringar. Dessa värderas till verkligt värde med värdeförändringar redovisade i resultaträkningen. För ytterligare information se not 16 Aktier och andelar.

Finansiella skulder värderade till upplupet anskaffningsvärde
Upplupet anskaffningsvärde bestäms utifrån den effektivränta som beräknades när skulden togs upp. Det innebär att över- och undervärden periodiseras över skuldens löptid. För ytterligare information se Räntebärande skulder nedan, not 24 Leverantörsskulder samt not 25 Övriga skulder.

Derivat värderade till verkligt värde via resultaträkningen och Derivat som används för säkringsändamål
Derivat värderas till verkligt värde med värdeförändringar redovisade i resultaträkningen förutom då säkringsredovisning tillämpas. För kassaflödessäkringar och säkring av nettoinvestering i utländsk valuta sker redovisning i övrigt totalresultat. Derivat är nivå 2 poster. För specifikation om de olika nivåerna se not 28 Finansiella risker.

Likvida medel

Likvida medel består av kassa och bank samt kortfristiga placeringar. Likvida medel omfattas av den generella modellen för nedskrivningar. För likvida medel tillämpas undantaget för låg kreditrisk.

Kassa och bank består av banktillgodohavanden och placeringar som lätt kan omvandlas till kassamedel, den senare har en maximal löptid vid anskaffningstidpunkten på 3 månader. Redovisat värde, upplupet anskaffningsvärde, anses vara en bra approximation för verkligt värde då en diskontering baserat på rådande marknadsräntor inte bedöms leda till väsentliga skillnader.

Kortfristiga placeringar består av företagscertifikat eller korta obligationer enligt fastställt motpartsreglemente (se not 28). Placeringarna har en maximal löptid på 12 månader vid anskaffningstillfället och redovisas till upplupet anskaffningsvärde. Verkligt värde fastställs via en kassaflödesvärdering. Diskonteringsräntan är den avkastningsränta som erhålls för värdepapper med liknande kreditvärde vid bokslutsdagen.

Räntebärande skulder

Räntebärande skulder består av finansiering från banksystemet via bilaterala banklåneavtal samt finansiering från kapitalmarknaden via företagscertifikat och obligationslån. Skulder redovisas till upplupet anskaffningsvärde i balansräkningen.

I sammanställningen Likvida medel, räntebärande skulder och övriga finansiella instrument redovisas värdet för kortfristiga skulder inklusive upplupen ränta, som anses vara en bra approximation för verkligt värde. Verkligt värde för långfristiga skuldinstrument visas också i tabellen och fastställs genom kassaflödesvärdering. Diskonteringsräntan baseras på rådande marknadsräntor för respektive återstående löptid. Vid angivande av rörlig ränta används den senaste fixerade rörliga räntan (Stibor tre månader) för respektive lån som gällde per 31 december 2022.

Värderingen är nivå 2, se not 28 för beskrivning av nivå 2.

Bland räntebärande skulder finns även utnyttjad checkräkningskredit och leasingskulder (se not 7). Dessa värderas också till upplupet anskaffningsvärde.

Derivatinstrument och kassaflödessäkring
Derivatinstrument utgörs bland annat av terminskontrakt och swappar som nyttjas för att täcka risker för valutakursförändringar och exponering av ränterisk. För närvarande säkrar Sveaskog inte risker för valutakursförändringar relaterade till nettointäkter. För säkring av ränterisker används ränteswappar.

För att fastställa verkligt värde på derivaten används kassaflödesvärdering, nivå 2. Diskonteringsräntan är en marknadsbaserad swapränta som är omräknad till en avkastningskurva och nollkupongkurva.

Om säkringsredovisning tillämpas, och kriterierna för effektivitet är uppfyllda, så redovisas värdeökningar respektive värdeminskningar på derivat i rapport över totalresultat. Vid säkringsredovisning redovisas eventuell överskjutande ineffektiv del på samma sätt som värdeförändring på derivat som inte tillämpar säkringsredovisning (se nedan). För att uppfylla kraven på säkringsredovisning krävs att det finns en entydig koppling till den säkrade posten och att säkringen effektivt skyddar den säkrade posten. Säkringsredovisningen följer IAS39. Bolaget upprättar säkringsdokumentation vid varje säkringstillfälle. Effektivitetsmätning görs och dokumenteras för att säkerställa om säkringsredovisning ska tillämpas eller inte.

Om säkringsredovisning inte tillämpas, eller om förutsättningarna för säkringsredovisning inte längre är uppfyllda, redovisas värdeökning eller värdeminskning på derivatet som intäkter respektive kostnader inom finansnettot. Den upplupna räntan redovisas som en ränteintäkt respektive räntekostnad oberoende av om derivatet säkringsredovisas eller inte.

Vinster och förluster avseende säkringar redovisas i resultaträkningen vid samma tidpunkt som vinster och förluster redovisas för de poster som säkrats. Koncernens samtliga derivat omfattas av ISDA-avtal vilket innebär en kvittningsrätt för tillgångar och skulder mot samma motpart vid en kredithändelse. Kvittning av tillgångar och skulder tillämpas inte i redovisningen. Tabellen Konsekvens av kvittningsrätt i säkringsstrategier visar på denna kvittningsrätt.

Noter

NOT 22 Likvida medel, räntebärande skulder och övriga finansiella instrument, forts.

Konsekvens av kvittningsrätt i säkringsstrategier, Belopp redovisade i balansräkningen	2022	2021
Tillgångar		
Derivatinstrument	63	5
Skulder		
Derivatinstrument	–	40
Kvittningsbart belopp	63	5
Summa efter kvittning	**–**	**35**

Avstämning av skulder hänförliga till finansieringsverksamheten			Ej kassaflödeshändelser				
Koncernen, MSEK	2020	Kassaflöde	Förvärv	Kursförändringar	Ändringar i verkligt värde	Ej kassaflödespåverkande förändring av leasingskulder	2021
Finansiella skulder							
Räntebärande långfristiga skulder	5 732	–300	–	–	–	–	5 432
Leasingskulder, långfristiga	117	–51	–	–	–	36	102
Räntebärande kortfristiga skulder	2 549	123	–	–	–	–	2 672
Leasingskulder, kortfristiga	47	6	–	–	–	–	53
Totala skulder hänförliga till finansieringsverksamheten	8 445	–222	0	0	0	36	8 259

Koncernen, MSEK	2021	Kassaflöde	Förvärv	Kursförändringar	Ändringar i verkligt värde	Ej kassaflödespåverkande förändring av leasingskulder	2022
Finansiella skulder							
Räntebärande långfristiga skulder	5 432	–700	–	–	–	–	4 732
Leasingskulder, långfristiga	102	–33	–	–	–	21	90
Räntebärande kortfristiga skulder	2 672	466	–	–	–	–	3 138
Leasingskulder, kortfristiga	53	–13	–	–	–	–	40
Totala skulder hänförliga till finansieringsverksamheten	8 259	–280	0	0	0	21	8 000

Räntevillkor koncernen per 31.12.2022		Exklusive räntederivat		Inklusive räntederivat	
Nominella värden, MSEK	Valuta	Nominellt belopp	Räntesats %	Nominellt belopp	Räntesats %
Räntebärande tillgångar					
Kortfristiga placeringar	SEK	200	2,16		
Kassa och bank	SEK	601	0		
Räntebärande skulder					
0–1 år	SEK	4 650	2,61	3 950	2,36
1–2 år	SEK	1 240	1,39	1 340	1,5
2–3 år	SEK	600	1,38	600	1,37
3–4 år	SEK	500	0,71	500	0,71
4–5 år	SEK	720	3,57	845	3,09
5 år–	SEK	180	4,55	655	3,09

NOT 22 Likvida medel, räntebärande skulder och övriga finansiella instrument, forts.

	Finansiella tillgångar värderade till upplupet anskaffningsvärde		Finansiella tillgångar värderade till verkligt värde via resultaträkningen		Finansiella skulder värderade till upplupet anskaffningsvärde		Derivat värderade till verkligt värde via resultaträkningen		Derivat som används för säkringsändamål		Redovisat värde		Verkligt värde	
Finansiella instrument, koncernen, MSEK	**2022**	**2021**	**2022**	**2021**	**2022**	**2021**	**2022**	**2021**	**2022**	**2021**	**2022**	**2021**	**2022**	**2021**
Räntebärande tillgångar och skulder														
Räntebärande långfristiga tillgångar														
Räntederivat (nom. belopp 700 MSEK)	–	–	–	–	–	–	22	5	34	–	56	5	56	1
Räntebärande fordran avbetalningsköp (Sveaskog Finans AB)	10	–	–	–	–	–		–	–	–	10	–	10	–
Räntebärande övriga långfristiga fordringar	–	–	5	5	–	–	–	–	–	–	5	5	5	5
Summa	10	–	5	5	–	–	22	5	34	–	71	10	71	6
Räntebärande kortfristiga tillgångar														
Räntederivat (nom. belopp 300 MSEK)	–	–	–	–	–	–	–	–	7	–	7	–	7	–
Summa	–	–	–	–	–	–	–	–	7	–	7	–	7	–
Likvida medel														
Kassa och bank	601	621	–	–	–	–	–	–	–	–	601	621	601	621
Kortfristiga placeringar	198	550	–	–	–	–	–	–	–	–	198	550	198	550
Summa	799	1 171	–	–	–	–	–	–	–	–	799	1 171	799	1 171
Summa räntebärande tillgångar	809	1 171	5	5	–	–	22	5	41	–	877	1 181	877	1 177
Räntebärande långfristiga skulder														
MTN (Ram 8 000 MSEK)	–	–	–	–	3 932	5 032	–	–	–	–	3 932	5 032	3 776	5 211
Bankfaciliteter (Ram 4 300)	–	–	–	–	–	–	–	–	–	–	–	–	–	–
Obligationslån	–	–	–	–	800	400	–	–	–	–	800	400	802	400
Räntederivat (nom. belopp 0 MSEK)	–	–	–	–	–	–	–	–	–	25	–	25	–	25
Summa	–	–	–	–	4 732	5 432	–	–	–	25	4 732	5 457	4 578	5 636
Räntebärande kortfristiga skulder														
Företagscertifikatprogram (Ram 5 000 MSEK)	–	–	–	–	1 538	1 250	–	–	–	–	1 538	1 250	1 544	1 250
MTN (Ram 8 000 MSEK)	–	–	–	–	1 600	1 000	–	–	–	–	1 600	1 000	1 603	1 005
Bankfaciliteter	–	–	–	–	–	–	–	–	–	–	–	–	–	–
Obligationslån	–	–	–	–	–	400	–	–	–	–	–	400	–	400
Räntederivat (nom. belopp 0 MSEK)	–	–	–	–	–	–	–	–	–	15	–	15	–	15
Utnyttjad checkräkningskredit och dagslån	–	–	–	–	–	22	–	–	–	–	–	22	–	22
Summa	–	–	–	–	3 138	2 672	–	–	–	15	3 138	2 687	3 147	2 692
Summa räntebärande skulder	–	–	–	–	7 870	8 104	–	–	–	40	7 870	8 144	7 725	8 328

NOT 22 Likvida medel, räntebärande skulder och övriga finansiella instrument, forts.

	Finansiella tillgångar värderade till upplupet anskaffningsvärde		Finansiella tillgångar värderade till verkligt värde via resultaträkningen		Finansiella skulder värderade till upplupet anskaffningsvärde		Derivat värderade till verkligt värde via resultaträkningen		Derivat som används för säkringsändamål		Redovisat värde		Verkligt värde	
Finansiella instrument, koncernen, MSEK	**2022**	**2021**	**2022**	**2021**	**2022**	**2021**	**2022**	**2021**	**2022**	**2021**	**2022**	**2021**	**2022**	**2021**
Ej räntebärande finansiella instrument														
Långfristiga ej räntebärande tillgångar														
Andra långfristiga värdepappersinnehav (spec. Not 16 Aktier och Andelar)	–	–	10	10	–	–	–	–	–	–	10	10	10	10
Summa	–	–	10	10	–	–	–	–	–	–	10	10	10	10
Kortfristiga ej räntebärande tillgångar														
Kundfordringar	1 355	1 295	–	–	–	–	–	–	–	–	1 355	1 295	1 355	1 295
Övriga fordringar	59	80	–	–	–	–	–	–	–	–	59	80	59	80
Summa	1 414	1 375	–	–	–	–	–	–	–	–	1 414	1 375	1 414	1 375
Summa ej räntebärande tillgångar	1 414	1 375	10	10	–	–	–	–	–	–	1 424	1 385	1 424	1 385
Långfristiga ej räntebärande skulder														
Långfristiga ej räntebärande skulder	–	–	–	–	6	6	–	–	–	–	6	6	6	6
Summa	–	–	–	–	6	6	–	–	–	–	6	6	6	6
Kortfristiga ej räntebärande skulder														
Leverantörsskulder	–	–	–	–	661	700	–	–	–	–	661	700	661	700
Övriga kortfristiga skulder exkl derivat	–	–	–	–	226	149	–	–	–	–	226	149	226	149
Summa	–	–	–	–	887	849	–	–	–	–	887	849	887	849
Summa ej räntebärande skulder	–	–	–	–	893	855	–	–	–	–	893	855	893	855
Finansiella instrument totalt	2 223	2 546	15	15	–8 763	–8 959	22	5	41	–40	–6 462	–6 433	–6 317	–6 621

NOT 22 Likvida medel, räntebärande skulder och övriga finansiella instrument, forts.

	Finansiella tillgångar värderade till upplupet anskaffningsvärde		Finansiella skulder värderade till upplupet anskaffningsvärde		Redovisat värde	
Finansiella instrument, moderbolaget, MSEK	**2022**	**2021**	**2022**	**2021**	**2022**	**2021**
Räntebärande tillgångar och skulder						
Långfristiga räntebärande tillgångar						
Fordringar hos koncernföretag	499	800	–	–	499	800
Summa	499	800	–	–	499	800
Kortfristiga räntebärande tillgångar						
Fordringar hos koncernföretag	301	429	–	–	301	429
Summa	301	429	–	–	301	429
Summa räntebärande tillgångar	800	1 229	–	–	800	1 229
Långfristiga räntebärande skulder						
MTN	–	–	3 932	5 032	3 932	5 032
Bankfaciliteter	–	–	–	–	–	–
Obligationslån	–	–	800	400	800	400
Summa	–	–	4 732	5 432	4 732	5 432
Kortfristiga räntebärande skulder						
Företagscertifikatprogram	–	–	1 538	1 250	1 538	1 250
MTN	–	–	1 600	1 000	1 600	1 000
Bankfaciliteter	–	–	–	–	–	–
Obligationslån	–	–	–	400	–	400
Skulder till koncernföretag	–	–	2 590	5 653	2 590	5 653
Summa	–	–	5 728	8 303	5 728	8 303
Summa räntebärande skulder	–	–	10 460	13 735	10 460	13 735
Ej räntebärande finansiella instrument						
Kortfristiga ej räntebärande tillgångar						
Fordringar hos övriga koncernföretag	392	4 382	–	–	392	4 382
Övriga fordringar	–	2	–	–	–	2
Summa ej räntebärande tillgångar	392	4 384	–	–	392	4 384
Kortfristiga ej räntebärande skulder						
Skulder till koncernföretag	–	–	–	–	–	–
Övriga kortfristiga skulder	–	–	59	38	59	38
Summa ej räntebärande skulder	–	–	59	38	59	38
Finansiella instrument totalt	1 192	5 613	–10 519	–13 773	–9 327	–8 160

Avstämning av skulder hänförliga till finansieringsverksamheten

			Ej kassaflödeshändelser			
Moderbolaget, MSEK	**2020**	**Kassaflöde**	**Förvärv**	**Kursförändringar**	**Ändringar i verkligt värde**	**2021**
Finansiella skulder						
Räntebärande långfristiga skulder	5 732	–300	–	–	–	5 432
Räntebärande kortfristiga skulder	15 836	–7 533	–	–	–	8 303
Totala skulder hänförliga till finansieringsverksamheten	21 568	–7 833	0	0	0	13 735

Moderbolaget, MSEK	**2021**	**Kassaflöde**	**Förvärv**	**Kursförändringar**	**Ändringar i verkligt värde**	**2022**
Finansiella skulder						
Räntebärande långfristiga skulder	5 432	–700	–	–	–	4 732
Räntebärande kortfristiga skulder	8 303	–2 575	–	–	–	5 728
Totala skulder hänförliga till finansieringsverksamheten	13 735	–3 275	0	0	0	10 460

Noter

NOT 23 Avsättningar för pensioner och övriga avsättningar för pensioner och liknande förpliktelser

Avgiftsbestämda planer

Förpliktelserna avser i första hand förpliktelser till medarbetare knutna till Avtalspension SAF-LO men även förpliktelser som avser medarbetare knutna till ITP-1-avtalet. Förpliktelser avseende utgifter till avgiftsbestämda planer redovisas som en kostnad i resultaträkningen när de uppstår.

Förmånsbestämda planer

Förpliktelserna avser huvudsakligen förpliktelser till medarbetare knutna till ITP-2-avtalet och förpliktelser avseende pensioner och livräntor övertagna från staten i samband med det s k bolagiseringsavtalet enligt vilket Sveaskog Förvaltnings AB övertog Domänverkets rörelse och tillgångar per 1 juli 1992 samt motsvarande förpliktelser övertagna från staten i samband med Svenska Skogsplantor AB:s övertagande av rörelse och tillgångar från Skogsstyrelsen per 1 juli 1994. De senare förpliktelserna ingår numera också i Sveaskog Förvaltnings AB. Därtill föreligger vissa temporära förpliktelser tillkomna i samband med rationalisering och omstrukturering av verksamheten.

Koncernens redovisade avsättningar till pensioner motsvarar nuvärdet av dessa pensionsförpliktelser förutom ITP–2.

Förpliktelserna i balansräkningen avser i allt väsentligt förpliktelser övertagna från staten i samband med övertagande av rörelser och dithörande efter övertagandetidpunkterna. I upptaget belopp ingår en avsättning för att täcka vissa bristfälligheter i övertaget underlag från staten. De risker som är förknippade med de förmånsbestämda pensionsplanerna är:

- Ränterisk: med lägre räntenivå och därmed sänkt diskonteringsränta ökar skulden.
- Inflationsrisk: med högre inflation så ökar skulden.
- Livslängdsantagande: ju längre de personer som omfattas av planen lever, desto högre blir åtagandet.
- Löneökningsrisken innebär att med ökade löneökningar så ökar skulden, men Sveaskog har inget nyintjänande i de förmånsbestämda planerna som inte är ITP2.

För de finansiella riskerna, se not 28.

Pensionsskulden beräknas enligt IAS 19. Aktuariella vinster och förluster till följd av demografiska förändringar, erfarenhetsbaserade justeringar och förändringar i aktuariella antaganden redovisas i övrigt totalresultat under den period då de uppstår.

Den förmånsbestämda pensionsförpliktelsen beräknas årligen av oberoende aktuarier. Nuvärdet av den förmånsbestämda förpliktelsen fastställs genom diskontering av uppskattade framtida kassaflöden med användning av räntesatsen för bostadsobligationer med samma duration som pensionsskulden.

Den avtalsenliga oantastbara pensionsrätt avseende förmånsbestämda pensionsplaner som fortlöpande intjänas finansieras genom premiebetalning till Alecta. Alecta kapitaliseras på kollektiv basis vilket utgör en buffert för försäkringsåtagandena mot variationer i kapitalavkastning och försäkringsrisker. För de medarbetare som är knutna till förmånsbaserade pensionsplaner administrerade av Alecta (ITP-planen) och ej inryms i den så kallade tiotaggarlösningen uppgår premierna år 2022 till 16 MSEK (19). Se även not 8 personalkostnader, medelantal anställda och sjukfrånvaro angående redovisningen av Alecta.

Följande tabeller visar en översikt av de poster knutna till de pensionsåtaganden som behandlas som förmånsbestämda och fonderade förpliktelser och som ingår i nettokostnaden för de ersättningar som redovisas i koncernresultaträkningen.

Känslighetsanalys diskonteringsränta

Ökad diskonteringsränta med 1,0 procent innebär en minskning av skulden med 15 MSEK (24).

Sänkt diskonteringsränta med 1,0 procent innebär en ökning av skulden med 17 MSEK (28).

Känslighetsanalys inflation

Höjd inflation med 0,5 procent innebär en ökning av skulden med 8 MSEK (13).

Sänkt inflation med 0,5 procent innebär en minskning av skulden med 8 MSEK (12).

Känslighetsanalys ökning av inkomstbasbelopp

Höjt inkomstbasbelopp med 1,0 procent innebär en ökning av skulden med 0 MSEK (0).

Sänkt inkomstbasbelopp med 1,0 procent innebär en minskning av skulden med 0 MSEK (0).

Känslighetsanalys dödlighet/livslängd

Ökad livslängd med ett år innebär en ökning av skulden med 14 MSEK (22).

Sänkt livslängd med ett år innebär en minskning av skulden med 14 MSEK (21).

Förväntad vägd genomsnittlig duration för förpliktelsens nuvärde är per 2022-12-31 6,30 år (7,37).

Diskonteringsräntan fastställs med marknadsräntan på bostadsobligationer som grund.

Koncernen, MSEK	2022	2021
Redovisat värde av förmånsbestämda pensionsplaner		
Nuvärde av förpliktelser	248	350
Redovisade avsättningar till pensioner och övriga avsättningar för pensioner och liknande förpliktelser	**248**	**350**
Förändringar av redovisade pensionsavsättningar under 2022 respektive 2021		
Avsättningar 1 jan 2022 respektive 1 jan 2021	350	398
Aktuariell vinst/förlust till följd av förändrade demografiska antaganden	–6	–
Aktuariell vinst/förlust till följd av förändrade finansiella antaganden	–42	–20
Aktuariell vinst/förlust till följd av erfarenhetsbaserade förändringar	–18	13
Utbetalda förmåner	–40	–43
Övrig förändring	4	2
Redovisade avsättningar till pensioner och övriga avsättningar för pensioner och liknande förpliktelser	**248**	**350**
Nettokostnad för förmåner av förmånsbestämda pensionsplaner		
Rörelsekostnad	2	–7
Räntekomponenter i årets ökning av nuvärdet av pensionsförpliktelser	3	1
Aktuariell vinst/förlust till följd av förändrade demografiska antaganden	–6	–
Aktuariell vinst/förlust till följd av förändrade finansiella antaganden	–42	–20
Aktuariell vinst/förlust till följd av erfarenhetsbaserade förändringar	–18	13
Redovisad pensionskostnad	**–61**	**–13**
Förväntad förfallotid för avsättningar för pensioner		
Inom ett år (Ingår i Avsättningar, kortfristig del)	34	40
Senare än inom ett år (Ingår i Avsättningar för pensioner och Övriga avsättningar för pensioner och liknande förpliktelser)	214	310
Summa	**248**	**350**

%	31 dec 2022	31 dec 2021
Diskonteringsfaktor	3,429	1,126
Inflationsindex för konsumentpriser	2,0	2,0
Ökning av inkomstbasbelopp	3,0	3,0
Dödlighetsantagande	DUS21	DUS14

NOT 24 Leverantörsskulder

REDOVISNINGSPRINCIPER

Leverantörsskulder klassificeras i kategorin finansiella skulder värderade till upplupet anskaffningsvärde. Leverantörsskulder värderas initialt till verkligt värde, därefter upplupet anskaffningsvärde med effektivräntemetoden. Leverantörsskuldernas förväntade löptid är dock kort, varför redovisning sker till nominellt belopp utan diskontering.

	Koncernen		Moderbolaget	
MSEK	2022	2021	2022	2021
Kortfristiga skulder				
Leverantörsskulder	1 038	954	–	–
Skulder till intresseföretag (se not 3)	1	1	–	–
Summa leverantörsskulder	**1 039**	**955**	**0**	**0**
Varav finansiella skulder	661	700	0	0

NOT 25 Övriga skulder

	Koncernen		Moderbolaget	
MSEK	2022	2021	2022	2021
Kontraktsskuld	0	0	–	–
Derivatskuld (se not 22 och not 28)	0	35	–	–
Förutbetalda intäkter	22	25	–	–
Upplupna kostnader mm	184	146	58	37
Övriga kortfristiga skulder	100	86	1	1
Summa övriga skulder	**306**	**292**	**59**	**38**
Varav finansiella skulder (exkl derivat)	226	149	59	38

NOT 26 Övriga avsättningar

REDOVISNINGSPRINCIPER

En avsättning redovisas i balansräkningen när en befintlig legal eller informell förpliktelse föreligger som en följd av en inträffad händelse, och det är troligt att ett utflöde av ekonomiska resurser kommer att krävas för att reglera förpliktelsen samt en tillförlitlig uppskattning av beloppet kan göras.

Avsättning för resursanpassning

En avsättning för omstrukturering redovisas när det fastställts en utförlig och formell omstruktureringsplan, och omstruktureringen antingen har påbörjats eller blivit offentligt tillkännagiven. Ingen avsättning görs för framtida rörelsekostnader.

Avsättning för kapitalförsäkring

Här avsätts till förmånstagarna av de kapitalförsäkringar som tecknats i Skandia.

Skogsvårdsskuld

De framtida utgifter som beräknas för återbeskogning, i form av markberedning och planteringsåtgärder efter genomförd föryngringsavverkning (som enligt skogsvårdslagen ska vara genomförda inom fem år), har sedan 2020 redovisats som avsättning i koncernens finansiella rapporter. Övergången till att redovisa hela skogstillgången till verkligt värde medför att utgiften inte blir en kostnad, utan en investering som ökar värdet på den biologiska tillgången vid tidpunkten för åtgärden. Det verkliga värdet av den totala skogstillgången består av dels den biologiska tillgången och dels av värdet på marken. I stället för att redovisas som bruttovärde med skogstillgångar på tillgångssidan och en avsättning på skuldsidan redovisas 2022 allt netto på tillgångssidan. Upplösningen av den tidigare avsättningen och tillhörande skatteeffekt har redovisats som förändring av markvärdet i övrigt totalresultat. Se not 14 för beskrivningen av skogsvärderingen.

Miljöavsättningar

En miljöavsättning redovisas i balansräkningen när en befintlig legal eller informell förpliktelse ligger som en följd av en inträffad händelse som leder till ett utflöde av ekonomiska resurser.

NOT 26 Övriga avsättningar, forts.

Förlustkontrakt
En avsättning för förlustkontrakt redovisas när de förväntade fördelarna som väntas erhållas från ett kontrakt är lägre än de oundvikliga kostnaderna för att uppfylla förpliktelserna enligt kontraktet.

Väsentliga bedömningar och uppskattningar

Miljö
Löpande undersökningar och värderingar görs av befarade och befintliga miljöföroreningar på Sveaskogs marker.

Avsättningar för resursanpassning
Avsättningar till reserv för resursanpassning i Sveaskog Förvaltnings AB avser omorganisationer 2020, 2021 och 2022.

Avsättning för arkivkostnader
I enlighet med bolagiseringsavtalet från år 1992 mellan staten och Domän AB (idag Sveaskog Förvaltnings AB, SFAB) ska SFAB svara för arkivkostnader, s.k. bevarandeavgifter, avseende Domänverkets handlingar. Handlingarna arkiveras hos Riksarkivet. Åtagandet är evigt.

Avsättning för historiska impediment
Avsättningen för historiska impediment avser kostnader för att åtgärda ej godkända återbeskogningar.

Avsättning för dammar och broar
Avsättningen avser en legal underhållsskyldighet av undermåliga dammar och broar. Det är komplicerat att byta ut eller höja bärigheten på en bro, varför det blir långa ledtider innan man kan utföra en broreparation.

Multiskadad skog
Avsättningen avser en legal förpliktelse att säkra en godkänd föryngring på multiskadad skogsareal. Skogsstyrelsen har vid extern inventering visat på problemet med multiskadad skog i norra Sverige. Under 2021 gjorde Sveaskog en egen inventering som bekräftade detta. Sveaskogs multiskadade skog uppskattades till 100 000 ha, varav 25 000 ha var så skadade att de kräver omstart. Av dessa identifierade Sveaskog att 5 000 ha var i behov av omstart de närmaste tre åren.

		Koncernen	
Avstämning mot balansräkningen, MSEK		**2022**	**2021**
Korfristig del av avsättning för pensioner	Not 23	34	40
Korfristig del av övriga avsättningar	Not 26 tabell	22	265
Avsättningar, kortfristig del		**56**	**305**

Övriga avsättningar, MSEK	Ingående balans 1 jan 2021	Återförda avsättningar	Nya avsättningar	Ianspråktagande	Utgående balans 31 dec 2021	Varav kortfristig del	Varav långfristig del
Koncernen							
Avsättningar för resursanpassning	13	–19	20	–8	6	6	0
Avsättning för skuld till förmånstagare av kapitalförsäkring*	5	–	–	0	5	0	5
Skogsvårdsskuld	426	–	–15	–	411	231	180
Avsättning för arkivkostnader, historiska impediment samt dammar och broar	133	–	29	–7	155	7	148
Miljöavsättningar	25	–	1	–3	23	2	21
Förlustkontrakt, multiskadad skog och övriga avsättningar	2	–1	50	–1	50	19	31
Summa	**604**	**–20**	**85**	**–19**	**650**	**265**	**385**

Övriga avsättningar, MSEK	Ingående balans 1 jan 2022	Återförda avsättningar	Nya avsättningar	Ianspråktagande	Utgående balans 31 dec 2022	Varav kortfristig del	Varav långfristig del
Koncernen							
Avsättningar för resursanpassning	6	–2	11	–6	9	6	3
Avsättning för skuld till förmånstagare av kapitalförsäkring[1]	5	–	–	0	5	0	5
Skogsvårdsskuld	411	–411	–	–	0	0	0
Avsättning för arkivkostnader, historiska impediment samt dammar och broar	155	–	34	–12	177	8	169
Miljöavsättningar	23	–	6	–3	26	2	24
Förlustkontrakt, multiskadad skog och övriga avsättningar	50	–	2	–5	47	6	41
Summa	**650**	**–413**	**53**	**–26**	**264**	**22**	**242**

1) Omklassificerad från Övriga avsättningar för pensioner och liknande förpliktelser.

Noter

NOT 27 Ställda säkerheter och eventualförpliktelser

REDOVISNINGSPRINCIPER

En eventualförpliktelse avser ett möjligt åtagande från inträffade händelser där förekomsten av ett verkligt åtagande bekräftas endast av en eller flera osäkra framtida händelser vilka inte helt ligger inom företagets kontroll, eller ett åtagande som härrör från inträffade händelser men som inte redovisas som skuld eller avsättning på grund av att det inte är troligt att ett utflöde av resurser kommer att krävas för att reglera åtagandet, eller att åtagandets storlek inte kan beräknas med tillräcklig tillförlitlighet.

	Koncernen		Moderbolaget	
MSEK	2022	2021	2022	2021
Ställda säkerheter				
Bankmedel	–	–	–	–
Summa	**–**	**–**	**–**	**–**
Eventualförpliktelser				
Borgensförbindelser för Biometria	20	20	–	–
Borgensförbindelser för övrigt	3	4	–	–
Borgensförbindelser för koncernföretag	–	–	307	361
Summa	**23**	**24**	**307**	**361**

NOT 28 Finansiella risker

REDOVISNINGSPRINCIPER

Finanspolicy

Styrelsen i Sveaskog har antagit en finanspolicy som reglerar hur de finansiella risker som koncernen utsätts för, ska hanteras. Denna policy utvärderas och revideras en gång per år. Det operativa ansvaret är delegerat via vd till CFO och vidare till ekonomichefen som förutom det operativa ansvaret, ansvarar för att finansfunktionen månadsvis rapporterar till företagsledningen och styrelsen.

Med finansiella risker avses förändringar i koncernens resultat och kassaflöde föranledda av ändringar i valutakurser, räntenivåer, refinansieringsbehov och kreditrisker. Ansvaret för att reducera de finansiella riskerna och utföra de löpande finansiella transaktionerna är centraliserad till en koncerngemensam finansfunktion. Den övergripande målsättningen för finansfunktionen är att säkerställa en kostnadseffektiv finansiering och att minimera negativa effekter på koncernens resultat som kan uppstå genom prisförändringar i ränte- och valutamarknaderna.

Av de olika finansiella risker som ett företag kan utsättas för – finansieringsrisk, ränterisk, kreditrisk/motpartsrisk och valutarisk – är finansieringsrisk, ränterisk och kreditrisk de klart dominerande riskerna för Sveaskog. Valutarisken är relativt liten.

Sveaskog, som är ett skogsägande och skogsförvaltande företag, finansierar cirka 8 procent (9) av sina tillgångar med externa lån. Av detta skäl läggs stor vikt vid att minimera både finansieringsrisken och ränterisken i denna upplåning. Dessutom eftersträvas att inte vara beroende av enskilda finansieringskällor samt att vara restriktiv vid bedömning av motparter vid placering av överskottslikviditet.

För att uppnå en effektiv hantering av koncernens likviditet använder sig Sveaskog av så kallade cashpools med Sveaskog Förvaltnings AB som huvudkontohavare.

Finansieringsrisk

Finansieringsrisken utgörs av risken för att ett stort lånebehov uppstår i ett ansträngt kreditmarknadsläge.

För att säkerställa att koncernen i alla lägen har tillgång till extern finansiering ska finansavdelningen tillse att bekräftade bankkreditlöften finns tillgängliga. Volymmässigt ska dessa i första hand täcka utestående företagscertifikat för att eliminera risken att dessa inte kan refinansieras i ett läge då certifikatmarknaden inte fungerar.

Långivarbasen ska bestå av olika finansieringskällor så att ett alltför stort beroende av enskild lånemarknad inte uppstår. Sveaskogkoncernens externa lånemöjligheter består av en blandning av banklån och marknadslån – företagscertifikat och obligationslån. På detta sätt är koncernen inte beroende av enbart en finansieringskälla. Sveaskog har inte ställt någon säkerhet för dessa lån. I låneavtalen finns en så kallad negativ klausul, vilket innebär att inte något företag inom koncernen får eller kan ställa säkerheter till förfogande för lån eller andra affärstransaktioner.

Den nuvarande låneportföljen består av företagscertifikat och obligationslån. Företagscertifikaten är till sin karaktär korta med en löptid om maximalt tolv månader, medan de långfristiga utestående obligationslånen har en löptid mellan ett och 20 år. De bilaterala banklåneavtalen har en genomsnittlig återstående löptid om 1,5 år (2,5).

Enligt gällande finanspolicy ska låneförfallen spridas över en period av minst fem år, men kan spridas över en längre tidsperiod. Förfall inom de närmaste tolv månaderna ska inte överstiga 20 procent av totala lånestocken exklusive certifikat, om förfallen överstiger 20 procent ska de neutraliseras genom förtida upplåning eller ökad likviditetsreserv. I intervallet över ett år ska förfallen spridas jämnast möjligt. Vid årsskiftet är det 25 procent (20) av totala lånestocken exklusive certifikat som förfaller inom de närmaste tolv månaderna.

Lånevolymen under certifikatsprogrammet uppgick till 1 550 MSEK (1 250), vilket har refinansierats löpande. Under MTN-programmet var den utestående volymen per 31 december 5 540 MSEK (6 040).

Sveaskogs finansiella nettoskuld uppgick vid årsskiftet till 7 433 MSEK (7 438) och dess förfallostruktur framgår av tabellen Likviditetsrisk, förfalloår för finansiella skulder Koncernen.

Ränterisk

För koncernen är ränterisk risken att kassaflöden orsakade av finansiella instrument varierar på grund av förändringar i marknadsräntor. Koncernen är exponerad mot ränterisk, hur snabbt en trendmässig ränteförändring får effekter på resultatet beror på lånens och placeringarnas räntebindningstid. Hur ränteexponeringen ska hanteras finns föreskrivet i koncernens finanspolicy och finansfunktionen är ansvarig för policyns efterlevnad.

Finanspolicyn fastställer att koncernens lånestock ska ha en genomsnittlig räntebindningstid som inte understiger tolv månader men heller inte överstiger 48 månader. Den genomsnittliga räntebindningen på nettoskulden var per 31 december 2022 25,0 månader (29,9) och bruttoräntekostnaden har varit 1,19 procent (1,32).

Noter

NOT 28 Finansiella risker, forts.

Räntersken hanteras genom en balanserad mix av rörlig och fast ränta på finansieringen samt, i det fall det behövs, ränteswapkontrakt. Huvudsyftet med ränteswapparna är att vid var tid för Sveaskogkoncernen försöka uppnå en sådan optimal räntebindning som möjligt med hänsyn tagit till konjunktur, räntenivåer, egen resultat- och balansräkning och låneportföljens storlek. Risken ska följas upp kontinuerligt och åtgärder vidtas vid behov.

De långfristiga lån som är tecknade med rörlig ränta har Stibor 3 månader som referensränta, det är förändringar i den räntekomponenten som säkras med de ränteswappar som koncernen tecknat. Per den 31 december 2022 hade Sveaskog ränteswappar med ett kontraktsbelopp på 1 000 MSEK (1 500), varav 800 MSEK (1 200) säkringsredovisas. Alla swapkontrakt innebär att koncernen erhåller rörlig ränta mot att betala en fastkontrakterad ränta under swappens löptid.

Swapparna får säkringsredovisas om de effektivt hanterar den risk de är menade att hantera. För att mäta hur effektivt dessa ränteswappar säkrar exponeringen mäts förändringen i värdet på swappen mot värdet på lånet sedan kontraktsdag. Detta görs genom en diskontering av de bedömda kassaflödena. I den mätningen inkluderas inte effekten av en förändring i kreditvärdigheten hos någon av parterna i kontraktet.

De ränteswappar som säkringsredovisas är tecknade till samma referensränta och samma förfallotid som lånen och får en effektivitetsratio på 100 procent. Hela värdeförändringen för dessa swappar är därmed redovisat på övrigt totalresultat i enlighet med redovisningsprinciperna. Om säkringsredovisning inte hade tillämpats skulle hela den årliga förändringen i övrigt totalresultat påverkat resultatet för koncernen via finansnetto under 2022.

Nedan tabell visar vilken fastkontrakterad ränta dessa swappar har, vilken löptid de har samt hur säkringsredovisningen påverkat resultat och balans genom att bokas på övrigt totalresultat i stället för resultaträkningen och finansnetto.

Känslighetsanalys

För att hantera räntersken emitterar koncernen obligationer med längre löptid för att minska påverkan av kortsiktiga räntefluktuationer på koncernens resultat. På lång sikt kommer dock varaktiga förändringar av ränteläget att få en påverkan på det konsoliderade resultatet.

Per den 31 december 2022 beräknas en generell höjning av räntan med en procentenhet att minska koncernens resultat före skatt med cirka 79 MSEK (81) utan beaktande av kassaflödessäkringen. Beaktar man kassaflödessäkringen som genom säkringsredovisningen inte påverkar resultaträkningen, minskar resultatet före skatt med cirka 71 MSEK (69). Eget Kapital påverkas negativt i händelse av en generell höjning av räntan med en procentenhet med 63 MSEK (64).

Säkringsredovisningens påverkan av resultat och balans

Löptid	Kontraktsbelopp	Fast räntekomponent	Total värdeförändring	Årets värdeförändring
Summa	**800**	**1,114**	**48**	**66**
0–1 år	300	0,62		
1–2 år	100	1,97		
2–3 år	–	–		
3–4 år	–	–		
4–5 år	–	–		
5 år –	400	1,27		

Kreditrisk/motpartsrisk

Med kreditrisk avses att en motpart i en finansiell transaktion inte kan fullföljа sina åtaganden. Den finansiella riskhanteringen medför exponering för kreditrisker. För Sveaskog uppstår sådana dels i samband med placering av likvida medel men framförallt i samband med motpartsrisker i relation till banker vid köp av derivatinstrument. För att kunna ingå derivattransaktioner med bankerna har Sveaskog Förvaltnings AB så kallade ISDA-avtal med berörda parter. Finanspolicyn innehåller ett särskilt motpartsreglemente i vilket maximal kreditexponering för olika motparter anges. Detta reglemente är stramt och anger minimikreditbetyg för emittenter. Svenska motpartsrisker ska ha rating motsvarande minst A- eller A3 enligt Standard & Poor's, Nordic Credit Rating, Fitch, Scope respektive Moody's. Med två undantag har Sveaskog endast kreditrisker på svenska motparter. Under 2022 förekom inga kreditförluster för finansiella transaktioner.

Företaget redovisar en förlustreserv på förväntade kreditförluster på finansiella instrument enligt trestegsmodellen i IFRS 9. Redovisningen av nedskrivningar styrs av förändringar i kreditrisken på de finansiella tillgångarna. I steg ett redovisas förväntade kreditförluster inom 12 månader. I steg två identifieras om kreditrisken på det finansiella instrumentet har ökat väsentligt. I steg tre värderas förväntade kreditförluster under hela löptiden. För kreditrisk avseende fordringar på kommersiella kunder finns förenklingar, se vidare not 19.

Hantering av kapital

Med kapital menas lånat kapital, både kortfristiga och långfristiga lån, och kapital i form av likviditet som placerats på konto i bank eller annan kortfristig placering. Koncernens mål avseende kapitalstrukturen är att trygga koncernens förmåga att fortsätta sin verksamhet, så att den kan fortsätta att generera avkastning till ägaren och nytta för andra intressenter och att upprätthålla en optimal kapitalstruktur för att hålla kostnaderna för kapitalet nere.

För att upprätthålla eller justera kapitalstrukturen, kan koncernen förändra den utdelning som betalas till ägaren, återbetala kapital till ägaren, utfärda nya aktier eller sälja tillgångar för att minska skulderna.

På en extra bolagstämma den 31 augusti år 2022 beslutades om nya ekonomiska mål för Sveaskogkoncernen, vilket bland annat innebär att koncernen ska upprätthålla en nettoskuldsättningsgrad på mellan 0,05 och 0,30 gånger. Detta ekonomiska mål beräknas som räntebärande nettoskuld dividerat med eget kapital, allt beräknat vid årets slut. Räntebärande nettoskuld beräknas som total upplåning (omfattande posterna räntebärande kortfristiga skulder, räntebärande långfristiga skulder, leasingskulder och pensionsskuld i koncernens balansräkning) med avdrag för likvida medel och räntebärande långfristiga fordringar. Totalt kapital beräknas som eget kapital i koncernens balansräkning plus nettoskulden. Soliditeten per 31 december 2022 respektive 2021 var som följer:

	Koncernen	
MSEK	**2022**	**2021**
Total upplåning (not 22, 23)	8 247	8 614
Avgår: Långfristig räntebärande fordran (not 22)	–15	–5
Likvida medel (not 22)	–799	–1 171
Nettoskuld	7 433	7 438
Summa eget kapital	66 192	62 516
Summa kapital	**73 625**	**69 954**
Nettoskuldsättningsgrad	11 %	12 %

Valutarisk

Sveaskogs valutaexponering är begränsad. Samtliga tillgångar finns i Sverige och endast en mindre del av kostnaderna är i främmande valuta. Ingen valutasäkring av kommersiella flöden sker för närvarande.

Beräkning av verkligt värde

Värdepapper

Verkligt värde är baserat på noterade marknadspriser på balansdagen.

NOT 28 Finansiella risker, forts.

Derivatinstrument
För att fastställa kurser på ränteswappar används kassaflödesvärdering. Den ränta som används är marknadsbaserad ränta för ränteswappar på balansdagen sammansatt till en avkastningskurva och därefter omräknad till en nollkupongkurva.

Noterade priser (ojusterade) på aktiva marknader för identiska tillgångar eller skulder som företaget har tillgång till vid värderingstidpunkten.

Nivå 1
För de finansiella instrument där det finns marknadsnoteringar används aktuella kurser för värdering till verkligt värde.

Nivå 2
Andra observerbara data för tillgångar eller skulder än noterade priser inkl. i nivå 1, antingen direkt (det vill säga som prisnoteringar) eller indirekt (det vill säga härledda från prisnoteringar). Derivat i nivå 2 består av bl a ränteswappar och används för både trading- och säkringsändamål. Värderingen till verkligt värde av ränteswappar baseras på swapräntor framtagna från ett finansinformationssystem och omvandlas till en nollkupongkurva för värderingen.

Nivå 3
Data för tillgången eller skulden som inte baseras på observerbara marknadsdata (det vill säga ej observerbara data).

Följande tabell visar koncernens finansiella tillgångar och skulder värderade till verkligt värde per 31 december 2022 och 2021:

	Nivå 1		Nivå 2		Nivå 3	
MSEK	2022	2021	2022	2021	2022	2021
Finansiella tillgångar värderade till verkligt värde via resultaträkningen						
Räntebärande långfristiga fordringar	15	5			–	–
Derivatinstrument	–	–	63	5	–	–
Summa tillgångar	15	5	63	5	0	0
Skulder						
Derivatinstrument	–	–	0	40	–	–
Summa skulder	0	0	0	40	0	0

Ovan i tabellen visas räntebärande långfristiga fordringar på avbetalningsköp samt kapitalförsäkringar, samt verkliga värdet på de swapkontrakt som säkringsredovisas som skulder. Koncernen har även swapkontrakt som inte säkringsredovisas utan där värdeförändringen redovisas via resultaträkningen och under tillgångar i tabellen ovan. Dessa swappar har ett kontraktsbelopp på 200 MSEK (300) och ett verkligt värde på 22 MSEK (5) per den 31 december 2022.

Likviditetsrisk. Förfalloår för finansiella skulder Koncernen (inklusive framtida ränteflöden), MSEK	Mellan 0–3 mån		Mellan 4–12 mån		Mellan 12–24 mån		Mellan 24–60mån		Mer än 60 mån	
	2022	2021	2022	2021	2022	2021	2022	2021	2022	2021
Upplåning (exkl skulder avseende finansiell leasing)	1 385	1 673	1 921	1 060	1 466	1 678	3 056	3 183	716	960
Derivatinstrument	4	26	–26	0	–13	5	–36	1	3	5
Leasingskulder enligt IFRS 16	15	11	25	42	28	38	42	43	20	21
Leverantörsskulder	634	664	4	8	9	14	12	13	2	2
Övriga skulder	69	0	91	4	66	–	–	–	–	–
Finansiella garantiavtal	–	–	–	24	–	–	3	–	20	–

Värderingstekniker använda för att beräkna verkliga värden i Nivå 2
Kortfristiga skulder värderas till bokfört värde inklusive upplupen ränta, vilket bedöms vara en god approximation av det verkliga värdet. Verkliga värdet för långfristiga skuldinstrument fastställs med hjälp av värderingsmodeller som t.ex. diskontering av framtida kassaflöden till noterade marknadsräntor för respektive löptid. Derivat i nivå 2 består av ränteswappar och redovisas till marknadsvärde eller som säkringsredovisning. Värderingen till verkligt värde av ränteswappar baseras på swapräntor framtagna från ett finansinformationssystem och som omvandlas till en nollkupongkurva vid värderingen. Jämfört med 2021 har inga förflyttningar skett mellan olika nivåer i hierarkin och inga betydande ändringar har gjorts vad avser värderingssätt, använd data eller antaganden.

Emissioner
Under året har Sveaskog emitterat 5 550 MSEK (4 850) under företagscertifikatprogrammet samt 500 MSEK (1 100) under MTN-programmet.

För att säkra förlängningen av Sveaskogs korta skulder vid en ökad kapitalknapphet har Sveaskog kontrakterade kreditfaciliteter. Dessa kreditfaciliteter uppgår till 4 300 MSEK (4 300) per 31 december 2022. Finanspolicyn reglerar också hur stor andel av låneportföljen som får förfalla inom 12 månader. För närvarande gäller att maximalt 20 procent får förfalla inom 12 månader. Finansfunktionen avrapporterar månadsvis till ledning och styrelse.

Försäkringspolicy
Styrelsen i Sveaskog har antagit en försäkringspolicy som reglerar hur koncernens riskhantering ska utformas och bedrivas. Denna policy utvärderas en gång per år. Det är sedan vd som delegerat via CFO och vidare till ekonomichef att omsätta policyns direktiv.

Den biologiska tillgången, rotstående skog, är Sveaskogs största tillgång, men också den tillgång som är bedömd att vara utsatt för den enskilt största statiska risken. I händelse av skada kan den tillfälligt orsaka stora kostnader för koncernen, vilket skulle kunna få stora effekter på koncernens finansiella ställning. Stor vikt har därför lagts på att säkerställa att koncernen har en skogsförsäkring som täcker de extra kostnader som kan uppstå i samband med en större skada på den rotstående skogen i form av till exempel stormar eller bränder. Till sin hjälp att utforma lämpligt skydd och risktäckning äger Sveaskogkoncernen ett så kallat captive, Sveaskog Försäkrings AB. Via detta captive transfererar koncernen risken för skada vidare ut i direktförsäkringsmarknaden och återförsäkringsmarknaden. Koncernen har idag ett skydd för den biologiska tillgången som täcker kostnadsökningar upp till 2 000 MSEK. Beloppet är dels baserat på erfarenheterna från de senaste årens stormar, dels simulerat tillsammans med externa försäkringsexperter.

NOT 29 Viktiga händelser efter 2022 års utgång

Inga övriga väsentliga händelser har inträffat efter årets slut som inte har tagits upp i årsredovisningen.

Alternativa nyckeltal och definitioner

Bolaget presenterar vissa finansiella mått i årsredovisningen som inte definieras enligt IFRS. Bolaget anser att dessa mått ger värdefull kompletterande information till investerare och bolagets ledning då de möjliggör utvärdering av bolagets prestation. Eftersom inte alla företag beräknar finansiella mått på samma sätt, är dessa inte alltid jämförbara med mått som används av andra företag.

Dessa finansiella mått ska därför inte ses som en ersättning för mått som definieras enligt IFRS. I nedanstående tabell presenteras mått som inte definieras enligt IFRS, om inte annat anges.

Avkastning på eget kapital

Definition: Redovisat resultat efter skatt i procent av genomsnittligt eget kapital. Koncernens definition är oförändrad mot tidigare perioder.
Kommentar: Sveaskog anser att nyckeltalet mäter företagets avkastning under året på det kapital ägaren satt in i verksamheten. och därmed hur lönsamt företaget är för dess aktieägare.

Avkastning på eget kapital	Helår 2022	Helår 2021
Eget kapital IB	62 516	59 493
Eget kapital UB	66 192	62 516
Genomsnittligt eget kapital (IB + UB)/2	64 354	61 005
Årets resultat	1 979	1 494
Dividerat med genomsnittligt eget kapital	64 354	61 005
= Avkastning på eget kapital, %	**3,1 %**	**2,4 %**

Avkastning på justerat operativt kapital

Definition: Rörelseresultat före värdeförändring biologiska tillgångar exklusive realisationsvinster fastighetsförsäljning, dividerat med genomsnittligt justerat operativt kapital, exklusive uppskjuten skatt. Koncernens definition är ny då Sveaskog har fått nya ekonomiska mål.
Kommentar: Detta är ett av Sveaskogs nya nya finansiella mål, där målet är att avkastningen ska uppgå till minst 2,5 procent i genomsnitt. Målet speglar avkastningen på Sveaskogs operativa verksamhet utan påverkan av skogsvärdering och tillfälliga fastighetsförsäljningar.

Avkastning på justerat operativt kapital	Helår 2022	Helår 2021
Rörelseresultat före värdeförändring biologiska tillgångar	1 966	2 038
Avgår realisationsvinster fastighetsförsäljning	–26	–30
Delsumma	1 940	2 008
Justerat operativt kapital IB	38 621	38 266
Justerat operativt kapital UB	39 850	38 621
Genomsnittligt justerat operativt kapital (IB + UB)/2	39 236	38 444
Delsumma enligt ovan	1 940	2 008
Dividerad med genomsnittligt justerat operativt kapital	39 236	38 444
= Avkastning på operativt kapital, %	**4,9 %**	**5,2 %**

Avkastning på justerat operativt kapital exklusive kapitalandel i intresseföretag

Definition: Rörelseresultat före värdeförändring biologiska tillgångar exklusive realisationsvinster fastighetsförsäljning och kapitalandel i intresseföretag, dividerat med genomsnittligt justerat operativt kapital, exklusive kapitalandel i intresseföretag och uppskjuten skatt. Koncernens definition är ny då Sveaskog har fått nya ekonomiska mål.
Kommentar: Detta är ett av Sveaskogs nya finansiella mål, där målet är att avkastningen ska uppgå till minst 2,5 procent i genomsnitt. Målet speglar avkastningen på Sveaskogs operativa verksamhet exklusive kapitalandel i intresseföretag utan påverkan av skogsvärdering och tillfälliga fastighetsförsäljningar.

Avkastning på justerat operativt kapital exklusive kapitalandel i intresseföretag	Helår 2022	Helår 2021
Rörelseresultat före värdeförändring biologiska tillgångar	1 966	2 038
Avgår realisationsvinster fastighetsförsäljning	–26	–30
Avgår kapitalandel i intresseföretag	–574	–667
Delsumma	1 366	1 341
Justerat operativt kapital exkl. kap.andel i intresseföretag IB	37 220	37 498
Justerat operativt kapital exkl. kap.andel i intresseföretag UB	38 189	37 220
Genomsnittligt justerat operativt kapital exkl. kap.andel i intresseföretag (IB + UB)/2	37 705	37 359
Delsumma enligt ovan	1 366	1 341
Dividerad med genomsnittligt justerat operativt kapital	37 705	37 359
= Avkastning på operativt kapital, %	**3,6 %**	**3,6 %**

Bruttomarginal
Rörelseresultat före avskrivningar och resultatandel i intresseföretag i procent av nettoomsättningen.

Justerat operativt kapital
Definition: Balansomslutningen exklusive räntebärande tillgångar, skattefordringar, tillgångar som innehas för försäljning och markvärdet minus ej räntebärande skulder och uppskjutna skatteskulder (utom delen på markvärdet), allt beräknat vid årets slut. Nyckeltalet beräknas inklusive och exklusive kapitalandel i intresseföretag. Koncernens definition är ny då Sveaskog har fått nya ekonomiska mål.
Kommentar: Sveaskog beräknar justerat operativt kapital för nyckeltalen avkastning på justerat operativt kapital före och efter kapitalandel i intresseföretag och genomsnittligt justerat operativt kapital.

Justerat operativt kapital	Helår 2022	Helår 2021
Övriga skulder och avsättningar (kortfristiga)	362	597
Varav kortfristig del av pensionsskuld	33	40
Varav övriga skulder och avsättningar	329	557
Balansomslutning	95 380	91 438
Avgår räntebärande tillgångar (likvida medel)	–799	–1 171
Avgår räntebärande fordringar (långfristiga)	–15	–5
Avgår skattefordringar	–67	–101
Avgår övriga skulder och avsättningar (långfristiga)	–19 351	–18 729
Avgår leverantörsskulder	–1 039	–955
Avgår övriga skulder och avsättningar (kortfristiga)	–329	–557
= Operativt kapital, MSEK	73 780	69 920
Återläggning markvärde	–41 689	– 38 708
Återläggning markvärde för tillgångar som ska utdelas	–339	–
Uppskjuten skatt hänförligt till markvärde	8 029	7 409
Uppskjuten skatt hänförligt till markvärde för tillgångar som ska utdelas	69	–
= Justerat operativt kapital, MSEK	**39 850**	**38 621**
Avgår kapitalandel i intresseföretag	–1 661	–1 401
= Justerat operativt kapital exkl kapitalandel i intresseföretag, MSEK	**38 189**	**37 220**

Kapitalomsättningshastighet
Definition: Nettoomsättning dividerad med genomsnittligt operativt kapital.

Nettoskuldsättningsgrad
Definition: Räntebärande nettoskuld dividerad med eget kapital, allt beräknat vid årets slut. Koncernens definition är oförändrad mot tidigare perioder.
Kommentar: Nettoskuldsättningsgrad är ett av Sveaskogs finansiella mål, men målet har uppdaterats till spannet 0,05–0,30. Sveaskog anser att nyckeltalet speglar möjligheten till utdelning och genomförande av strategiska investeringar samt bedöma koncernens möjlighet att leva upp till finansiella åtaganden.

Nettoskuldsättningsgrad	Helår 2022	Helår 2021
Räntebärande nettoskuld	7 433	7 438
Dividerad med eget kapital	66 192	62 516
= Nettoskuldsättningsgrad, ggr	**0,11**	**0,12**

Operativt rörelseresultat
Definition: Rörelseresultat före värdeförändring biologiska tillgångar, resultatandel i intresseföretag och realisationsvinster från fastighetsförsäljningen.

Resultat per aktie (definierat enligt IFRS)
Definition: Årets resultat efter skatt dividerat med genomsnittligt antal aktier.

Räntebärande nettoskuld
Definition: Räntebärande skulder minus räntebärande tillgångar, allt beräknat vid årets slut. Koncernens definition är oförändrad mot tidigare perioder.
Kommentar: Sveaskog beräknar räntebärande nettoskuld för nyckeltalet nettoskuldsättningsgrad.

Räntebärande nettoskuld	Helår 2022	Helår 2021
Räntebärande tillgångar (likvida medel & långfristig fordran)	814	1 176
Räntebärande skulder och avsättningar (långfristiga)	–4 946	–5 747
Leasingskulder (långfristiga)	–90	–102
Räntebärande skulder (kortfristiga)	–3 171	–2 712
Leasingskulder (kortfristiga)	–40	–53
= Räntebärande nettoskuld, MSEK	**–7 433**	**–7 438**

Räntetäckningsgrad
Definition: Rörelseresultat före värdeförändring biologiska tillgångar exklusive realisationsvinster fastighetsförsäljning plus finansiella intäkter dividerat med finansiella kostnader. Koncernens definition är oförändrad mot tidigare perioder.
Kommentar: Sveaskog anser att nyckeltalet anger företagets förmåga att täcka sina finansiella kostnader (räntor etc).

Räntetäckningsgrad	Helår 2022	Helår 2021
Finansiella poster i resultaträkningen	–126	–133
Varav finansiella intäkter	8	0
Varav finansiella kostnader	–134	–133
Rörelseresultat före värdeförändring biologiska tillgångar	1 966	2 038
Avgår reavinster fastighetsförsäljning	–26	–30
Tillkommer finansiella intäkter	8	0
Delsumma	1 948	2 008
Dividerad med finansiella kostnader	134	133
= Räntetäckningsgrad, ggr	**14,5**	**15,1**

Rörelsemarginal
Definition: Rörelseresultat i procent av nettoomsättningen.

Soliditet
Definition: Eget kapital dividerad med balansomslutning, allt beräknat vid årets slut. Koncernens definition är oförändrad mot tidigare perioder.
Kommentar: Sveaskog anser att nyckeltalet anger hur stor del av tillgångarna som är finansierad med eget kapital och indikerar hur känsligt bolaget är för ränteförändringar.

Soliditet	Helår 2022	Helår 2021
Eget kapital	66 192	62 516
Dividerat med balansomslutningen	95 380	91 438
= Soliditet, %	**69 %**	**68 %**

Försäkran och underskriftsmening

Undertecknade försäkrar att koncernredovisningen och årsredovisningen har upprättats i enlighet med internationella redovisningsstandarder IFRS, sådana de antagits av EU, respektive god redovisningssed och ger en rättvisande bild av koncernens och företagets ställning och resultat, samt att koncernförvaltningsberättelsen och förvaltningsberättelsen ger en rättvisande översikt över utvecklingen av koncernens och företagets verksamhet, ställning och resultat samt beskriver väsentliga risker och osäkerhetsfaktorer som de företag som ingår i koncernen står inför. Undertecknade avger också Sveaskogs hållbarhetsredovisning 2022. Hållbarhetsredovisningen beskriver Sveaskogs hållbarhetsarbete och är upprättad i enlighet med Riktlinjer för hållbarhetsredovisning, utgiven av Global Reporting Initiative.

Sveaskog AB (publ.) (556558–0031)
Stockholm den 9 mars 2023

Kerstin Lindberg Göransson
Ordförande

Anna Belfrage
Styrelseledamot

Marie Berglund
Styrelseledamot

Leif Ljungqvist
Styrelseledamot

Måns Nilsson
Styrelseledamot

Elisabet Salander Björklund
Styrelseledamot

Sven Wird
Styrelseledamot

Kenneth Andersson
Arbetstagarrepresentant

Sara Östh
Arbetstagarrepresentant

Erik Brandsma
Verkställande direktör och koncernchef

Vår revisionsberättelse avseende bolagets årsredovisning och koncernredovisning har lämnats den 9 mars 2023.

KPMG AB

Joakim Thilstedt
Auktoriserad revisor

Revisionsberättelse

Till bolagsstämman i Sveaskog AB (publ), org. nr 556558-0031

Rapport om årsredovisningen och koncernredovisningen

Uttalanden

Vi har utfört en revision av årsredovisningen och koncernredovisningen för Sveaskog AB (publ). Bolagets årsredovisning och koncernredovisning ingår på sidorna 3, 11, 38–41, 51, 57–100, 103. i detta dokument.

Enligt vår uppfattning har årsredovisningen upprättats i enlighet med årsredovisningslagen och ger en i alla väsentliga avseenden rättvisande bild av moderbolagets finansiella ställning per den 31 december 2022 och av dess finansiella resultat och kassaflöde för året enligt årsredovisningslagen. Koncernredovisningen har upprättats i enlighet med årsredovisningslagen och ger en i alla väsentliga avseenden rättvisande bild av koncernens finansiella ställning per den 31 december 2022 och av dess finansiella resultat och kassaflöde för året enligt International Financial Reporting Standards (IFRS), så som de antagits av EU, och årsredovisningslagen. Våra uttalanden omfattar inte bolagsstyrningsrapporten på sidorna 43–50. Förvaltningsberättelsen är förenlig med årsredovisningens och koncernredovisningens övriga delar.

Vi tillstyrker därför att bolagsstämman fastställer resultaträkningen och balansräkningen för moderbolaget och för koncernen.

Våra uttalanden i denna rapport om årsredovisningen och koncernredovisningen är förenliga med innehållet i den kompletterande rapport som har överlämnats till moderbolagets revisionsutskott i enlighet med revisorsförordningens (537/2014) artikel 11.

Grund för uttalanden

Vi har utfört revisionen enligt International Standards on Auditing (ISA) och god revisionssed i Sverige. Vårt ansvar enligt dessa standarder beskrivs närmare i avsnittet Revisorns ansvar. Vi är oberoende i förhållande till moderbolaget och koncernen enligt god revisorssed i Sverige och har i övrigt fullgjort vårt yrkesetiska ansvar enligt dessa krav. Detta innefattar att, baserat på vår bästa kunskap och övertygelse, inga förbjudna tjänster som avses i revisorsförordningens (537/2014) artikel 5.1 har tillhandahållits det granskade bolaget eller, i förekommande fall, dess moderföretag eller dess kontrollerade företag inom EU.

Vi anser att de revisionsbevis vi har inhämtat är tillräckliga och ändamålsenliga som grund för våra uttalanden.

Övriga upplysningar

Revisionen av årsredovisningen och koncernredovisningen för år 2021 har utförts av en annan revisor som lämnat en revisionsberättelse daterad den 9 mars 2022 med omodifierade uttalanden i Rapport om årsredovisningen och koncernredovisningen.

Särskilt betydelsefulla områden

Särskilt betydelsefulla områden för revisionen är de områden som enligt vår professionella bedömning var de mest betydelsefulla för revisionen av årsredovisningen och koncernredovisningen för den aktuella perioden. Dessa områden behandlades inom ramen för revisionen av, och i vårt ställningstagande till, årsredovisningen och koncernredovisningen som helhet, men vi gör inga separata uttalanden om dessa områden.

Värdering av skogstillgångar

Se not 14 i årsredovisningen och koncernredovisningen för redovisningsprinciper, detaljerade upplysningar och beskrivning av området.

Beskrivning av området

Skogstillgångar i form av marktillgång och biologiska tillgångar redovisas per 31 december 2022 till totalt 88 862 MSEK i koncernens balansräkning fördelade på 47 173 MSEK för biologiska tillgångar och 41 689 MSEK för mark.

Skogstillgångarna redovisas till verkligt värde, där fastställandet av det verkliga värdet på skogstillgångarna baseras på transaktionspriser för skogsmark i de områden där koncernen äger skogstillgångar. Beräkningen av verkligt värde för skogstillgångarna innehåller både komplexitet och bedömningar. Det finns bland annat en risk att de marknadstransaktioner som används som underlag för värderingen inte korrekt avspeglar värdet på koncernens skogstillgångar, vilket väsentligt kan påverka det redovisade värdet.

Det totala värdet på skogstillgångarna fördelas på rotstående skog, som redovisas som biologisk tillgång, och marktillgång. Värdet som fördelas på de biologiska tillgångarna fastställs genom att bedömda framtida kassaflöden från den växande skogen nuvärdesberäknas. Värderingen görs internt och baseras bland annat på bedömningar av plan för skörd, framtida försäljningspriser, kostnadsutveckling och inflation samt diskonteringsränta.

Hur området har beaktats i revisionen

Vi har tagit del av och utvärderat koncernens modell för att fastställa verkligt värde för skogstillgångarna. Vi har stämt av använd prisstatistik per geografiskt område mot underliggande extern källa och vi har verifierat använda volymer mot underliggande system. Vi har även gjort en jämförande värdering med hjälp av andra externa priskällor för att verifiera känsligheten i den prisstatistik som har använts. Vi har även tagit del av ledningens dokumentation och motivering för de tillkommande justeringar som görs i modellen.

För den del av det totala verkliga värdet som fördelas på biologiska tillgångar har vi tagit del av den genomförda värderingen och underliggande dokumentation för att bedöma huruvida värderingen är genomförd i enlighet med en etablerad värderingsteknik. Vidare har vi haft genomgångar med ledningen och bedömt rimligheten i volym-, pris- och kostnadsantaganden samt i den antagna diskonteringsräntan som används i modellen genom att vi har tagit del av och utvärderat ledningens skriftliga dokumentation och planer.

Vi har också kontrollerat fullständigheten i upplysningarna i årsredovisningen och bedömt om de ger en rättvisande bild av de redovisningsprinciper som tillämpas och återspeglar de antaganden som företagsledningen har tillämpat i sin värdering.

Annan information än årsredovisningen och koncernredovisningen

Detta dokument innehåller även annan information än årsredovisningen och koncernredovisningen och återfinns på sidorna 4–10, 12–37, 42, 52–56, 101–102, 107–115. Den andra informationen består också av ersättningsrapporten som vi inhämtade före datumet för denna revisionsberättelse. Det är styrelsen och verkställande direktören som har ansvaret för denna andra information.

Vårt uttalande avseende årsredovisningen och koncernredovisningen omfattar inte denna information och vi gör inget uttalande med bestyrkande avseende denna andra information.

I samband med vår revision av årsredovisningen och koncernredovisningen är det vårt ansvar att läsa den information som identifieras ovan och överväga om informationen i väsentlig utsträckning är oförenlig med årsredovisningen och koncernredovisningen. Vid denna genomgång beaktar vi även den kunskap vi i övrigt inhämtat under revisionen samt bedömer om informationen i övrigt verkar innehålla väsentliga felaktigheter.

Om vi, baserat på det arbete som har utförts avseende denna information, drar slutsatsen att den andra informationen innehåller en väsentlig felaktighet, är vi skyldiga att rapportera detta. Vi har inget att rapportera i det avseendet.

Styrelsens och verkställande direktörens ansvar

Det är styrelsen och verkställande direktören som har ansvaret för att årsredovisningen och koncernredovisningen upprättas och att de ger en rättvisande bild enligt årsredovisningslagen och, vad gäller koncernredovisningen, enligt IFRS så som de antagits av EU. Styrelsen och verkställande direktören ansvarar även för den interna kontroll som de bedömer är nödvändig för att upprätta en årsredovisning och koncernredovisning som inte innehåller några väsentliga felaktigheter, vare sig dessa beror på oegentligheter eller misstag.

Vid upprättandet av årsredovisningen och koncernredovisningen ansvarar styrelsen och verkställande direktören för bedömningen av bolagets och koncernens förmåga att fortsätta verksamheten. De upplyser, när så är tillämpligt, om förhållanden som kan påverka förmågan att fortsätta verksamheten och att använda antagandet om fortsatt drift. Antagandet om fortsatt drift tillämpas dock inte om styrelsen och verkställande direktören avser att likvidera bolaget, upphöra med verksamheten eller inte har något realistiskt alternativ till att göra något av detta.

Styrelsens revisionsutskott ska, utan att det påverkar styrelsens ansvar och uppgifter i övrigt, bland annat övervaka bolagets finansiella rapportering.

Revisorns ansvar

Våra mål är att uppnå en rimlig grad av säkerhet om huruvida årsredovisningen och koncernredovisningen som helhet inte innehåller några väsentliga felaktigheter, vare sig dessa beror på oegentligheter eller misstag, och att lämna en revisionsberättelse som innehåller våra uttalanden. Rimlig säkerhet är en hög grad av säkerhet, men är ingen garanti för att en revision som utförs enligt ISA och god revisionssed i Sverige alltid kommer att upptäcka en väsentlig felaktighet om en sådan finns. Felaktigheter kan uppstå på grund av oegentligheter eller misstag och anses vara väsentliga om de enskilt eller tillsammans rimligen kan förväntas påverka de ekonomiska beslut som användare fattar med grund i årsredovisningen och koncernredovisningen.

Som del av en revision enligt ISA använder vi professionellt omdöme och har en professionellt skeptisk inställning under hela revisionen. Dessutom:

- identifierar och bedömer vi riskerna för väsentliga felaktigheter i årsredovisningen och koncernredovisningen, vare sig dessa beror på oegentligheter eller misstag, utformar och utför granskningsåtgärder bland annat utifrån dessa risker och inhämtar revisionsbevis som är tillräckliga och ändamålsenliga för att utgöra en grund för våra uttalanden. Risken för att inte upptäcka en väsentlig felaktighet till följd av oegentligheter är högre än för en väsentlig felaktighet som beror på misstag, eftersom oegentligheter kan innefatta agerande i maskopi, förfalskning, avsiktliga utelämnanden, felaktig information eller åsidosättande av intern kontroll.
- skaffar vi oss en förståelse av den del av bolagets interna kontroll som har betydelse för vår revision för att utforma granskningsåtgärder som är lämpliga med hänsyn till omständigheterna, men inte för att uttala oss om effektiviteten i den interna kontrollen.
- utvärderar vi lämpligheten i de redovisningsprinciper som används och rimligheten i styrelsens och verkställande direktörens uppskattningar i redovisningen och tillhörande upplysningar.
- drar vi en slutsats om lämpligheten i att styrelsen och verkställande direktören använder antagandet om fortsatt drift vid upprättandet av årsredovisningen och koncernredovisningen. Vi drar också en slutsats, med grund i de inhämtade revisionsbevisen, om huruvida det finns någon väsentlig osäkerhetsfaktor som avser sådana händelser eller förhållanden som kan leda till betydande tvivel om bolagets och koncernens förmåga att fortsätta verksamheten. Om vi drar slutsatsen att det finns en väsentlig osäkerhetsfaktor, måste vi i revisionsberättelsen fästa uppmärksamheten på upplysningarna i årsredovisningen och koncernredovisningen om den väsentliga osäkerhetsfaktorn eller, om sådana upplysningar är otillräckliga, modifiera uttalandet om årsredovisningen och koncernredovisningen. Våra slutsatser baseras på de revisionsbevis som inhämtas fram till datumet för revisionsberättelsen. Dock kan framtida händelser eller förhållanden göra att ett bolag och en koncern inte längre kan fortsätta verksamheten.
- utvärderar vi den övergripande presentationen, strukturen och innehållet i årsredovisningen och koncernredovisningen, däribland upplysningarna, och om årsredovisningen och koncernredovisningen återger de underliggande transaktionerna och händelserna på ett sätt som ger en rättvisande bild.
- inhämtar vi tillräckliga och ändamålsenliga revisionsbevis avseende den finansiella informationen för enheterna eller affärsaktiviteterna inom koncernen för att göra ett uttalande avseende koncernredovisningen. Vi ansvarar för styrning, övervakning och utförande av koncernrevisionen. Vi är ensamt ansvariga för våra uttalanden.

Vi måste informera styrelsen om bland annat revisionens planerade omfattning och inriktning samt tidpunkten för den. Vi måste också informera om betydelsefulla iakttagelser under revisionen, däribland de eventuella betydande brister i den interna kontrollen som vi identifierat.

Vi måste också förse styrelsen med ett uttalande om att vi har följt relevanta yrkesetiska krav avseende oberoende, och ta upp alla relationer och andra förhållanden som rimligen kan påverka vårt oberoende, samt i tillämpliga fall åtgärder som har vidtagits för att eliminera hoten eller motåtgärder som har vidtagits.

Av de områden som kommuniceras med styrelsen fastställer vi vilka av dessa områden som varit de mest betydelsefulla för revisionen av årsredovisningen och koncernredovisningen, inklusive de viktigaste bedömda riskerna för väsentliga felaktigheter, och som därför utgör de för revisionen särskilt betydelsefulla områdena. Vi beskriver dessa

områden i revisionsberättelsen såvida inte lagar eller andra författningar förhindrar upplysning om frågan.

Rapport om andra krav enligt lagar och andra författningar

Uttalanden

Utöver vår revision av årsredovisningen och koncernredovisningen har vi även utfört en revision av styrelsens och verkställande direktörens förvaltning för Sveaskog AB (publ) för år 2022 samt av förslaget till dispositioner beträffande bolagets vinst eller förlust.

Vi tillstyrker att bolagsstämman disponerar vinsten enligt förslaget i förvaltningsberättelsen och beviljar styrelsens ledamöter och verkställande direktören ansvarsfrihet för räkenskapsåret.

Grund för uttalanden

Vi har utfört revisionen enligt god revisionssed i Sverige. Vårt ansvar enligt denna beskrivs närmare i avsnittet Revisorns ansvar. Vi är oberoende i förhållande till moderbolaget och koncernen enligt god revisorssed i Sverige och har i övrigt fullgjort vårt yrkesetiska ansvar enligt dessa krav.

Vi anser att de revisionsbevis vi har inhämtat är tillräckliga och ändamålsenliga som grund för våra uttalanden.

Styrelsens och verkställande direktörens ansvar

Det är styrelsen som har ansvaret för förslaget till dispositioner beträffande bolagets vinst eller förlust. Vid förslag till utdelning innefattar detta bland annat en bedömning av om utdelningen är försvarlig med hänsyn till de krav som bolagets och koncernens verksamhetsart, omfattning och risker ställer på storleken av moderbolagets och koncernens egna kapital, konsolideringsbehov, likviditet och ställning i övrigt.

Styrelsen ansvarar för bolagets organisation och förvaltningen av bolagets angelägenheter. Detta innefattar bland annat att fortlöpande bedöma bolagets och koncernens ekonomiska situation och att tillse att bolagets organisation är utformad så att bokföringen, medelsförvaltningen och bolagets ekonomiska angelägenheter i övrigt kontrolleras på ett betryggande sätt.

Verkställande direktören ska sköta den löpande förvaltningen enligt styrelsens riktlinjer och anvisningar och bland annat vidta de åtgärder som är nödvändiga för att bolagets bokföring ska fullgöras i överensstämmelse med lag och för att medelsförvaltningen ska skötas på ett betryggande sätt.

Revisorns ansvar

Vårt mål beträffande revisionen av förvaltningen, och därmed vårt uttalande om ansvarsfrihet, är att inhämta revisionsbevis för att med en rimlig grad av säkerhet kunna bedöma om någon styrelseledamot eller verkställande direktören i något väsentligt avseende:

- företagit någon åtgärd eller gjort sig skyldig till någon försummelse som kan föranleda ersättningsskyldighet mot bolaget, eller
- på något annat sätt handlat i strid med aktiebolagslagen, årsredovisningslagen eller bolagsordningen.

Vårt mål beträffande revisionen av förslaget till dispositioner av bolagets vinst eller förlust, och därmed vårt uttalande om detta, är att med rimlig grad av säkerhet bedöma om förslaget är förenligt med aktiebolagslagen.

Rimlig säkerhet är en hög grad av säkerhet, men ingen garanti för att en revision som utförs enligt god revisionssed i Sverige alltid kommer att upptäcka åtgärder eller försummelser som kan föranleda ersättningsskyldighet mot bolaget, eller att ett förslag till dispositioner av bolagets vinst eller förlust inte är förenligt med aktiebolagslagen.

Som en del av en revision enligt god revisionssed i Sverige använder vi professionellt omdöme och har en professionellt skeptisk inställning under hela revisionen. Granskningen av förvaltningen och förslaget till dispositioner av bolagets vinst eller förlust grundar sig främst på revisionen av räkenskaperna. Vilka tillkommande granskningsåtgärder som utförs baseras på vår professionella bedömning med utgångspunkt i risk och väsentlighet. Det innebär att vi fokuserar granskningen på sådana åtgärder, områden och förhållanden som är väsentliga för verksamheten och där avsteg och överträdelser skulle ha särskild betydelse för bolagets situation. Vi går igenom och prövar fattade beslut, beslutsunderlag, vidtagna åtgärder och andra förhållanden som är relevanta för vårt uttalande om ansvarsfrihet. Som underlag för vårt uttalande om styrelsens förslag till dispositioner beträffande bolagets vinst eller förlust har vi granskat styrelsens motiverade yttrande samt ett urval av underlagen för detta för att kunna bedöma om förslaget är förenligt med aktiebolagslagen.

Revisorns granskning av bolagsstyrningsrapporten

Det är styrelsen som har ansvaret för bolagsstyrningsrapporten på sidorna 43–50 och för att den är upprättad i enlighet med årsredovisningslagen.

Vår granskning har skett enligt FARs uttalande RevR 16 Revisorns granskning av bolagsstyrningsrapporten. Detta innebär att vår granskning av bolagsstyrningsrapporten har en annan inriktning och en väsentligt mindre omfattning jämfört med den inriktning och omfattning som en revision enligt International Standards on Auditing och god revisionssed i Sverige har. Vi anser att denna granskning ger oss tillräcklig grund för våra uttalanden.

En bolagsstyrningsrapport har upprättats. Upplysningar i enlighet med 6 kap. 6 § andra stycket punkterna 2–6 årsredovisningslagen samt 7 kap. 31 § andra stycket samma lag är förenliga med årsredovisningens och koncernredovisningens övriga delar samt är i överensstämmelse med årsredovisningslagen.

KPMG AB, Box 382, 101 27, Stockholm, utsågs till Sveaskog AB (publ)s revisor av bolagsstämman den 27 april 2022. KPMG AB eller revisorer verksamma vid KPMG AB har varit bolagets revisor sedan 2022.

Stockholm den 9 mars 2023

KPMG AB

Joakim Thilstedt
Auktoriserad revisor

Noter till hållbarhetsredovisningen

NOT H1 Principer för hållbarhetsredovisning

Om hållbarhetsredovisningen

Sveaskogs hållbarhetsredovisning är integrerad med årsredovisningen och upprättas årligen. Alla upplysningar i denna hållbarhetsredovisning avser räkenskapsåret 2022-01-01 till 2022-12-31. Kontaktperson för hållbarhetsredovisningen är Nora Lundblad, nora.lundblad@sveaskog.se.

Sveaskog upprättar en hållbarhetsredovisning i enlighet med Global Reporting Initiatives riktlinjer GRI Standards 2021. Innehållsförteckningen för hållbarhetsredovisningen enligt GRI Standards framgår av GRI-indexet på sida 112–113. Hållbarhetsarbetet är en integrerad del av Sveaskogs verksamhet. För att spegla detta återfinns hållbarhetsredovisningen integrerat i årsredovisningen. En innehållsförteckning för den lagstadgade hållbarhetsrapporten finns på sidan 51. Hållbarhetsredovisningen är översiktligt granskad av revisionsföretaget KPMG AB. Styrelsens underskrift av årsredovisningen 2022 och revisorernas granskningsrapport redovisas på sidan 103 respektive sidan 116.

Sveaskog är medlem i FN:s Global Compact och denna redovisning är också den Communication on Progress (COP) som medlemmar upprättar för att redogöra för hur införandet av Global Compacts 10 principer fortgår.

Avgränsningar

Uppgifterna omfattar hela Sveaskogkoncernen där inget annat anges. Koncernen inkluderar det helägda dotterföretaget Sveaskog Baltfor SIA. Sågverkskoncernen Setra Group AB ägs till hälften av Sveaskog AB och ingår inte i hållbarhetsredovisningen utöver den del av det finansiella resultatet för Setra Group AB som påverkar Sveaskog Förvaltnings AB:s resultat.

Beräkningsmetoder

Sveaskogs mål är att hållbarhetsredovisningen ska göras på ett så transparent sätt som möjligt. Nedan presenteras de beräkningsmetoder som används vid beräkning av nyckeltal i hållbarhetsredovisningen.

Personalsiffror

Antal anställda är angivna per den 31 december det aktuella redovisningsåret och redovisas i enlighet med GRI Standards uppdelat efter kön, anställningsform (tillsvidare/ visstid) och sysselsättningsgrad (heltid/deltid) samt ålder (under 30 år, mellan 30 och 50 år, över 50 år). Personalupplysningarna baseras på uppgifter från utbetalda löner i december det aktuella året.

- Tillsvidareanställda är de medarbetare som inte har ett avtalat slutdatum, utan måste sägas upp av den anställde eller arbetsgivaren. Hit räknas även provanställda.
- Visstidsanställda är de medarbetare som har ett avtalat avslutsdatum.
- Heltidsmedarbetare är de anställda som har en sysselsättningsgrad på 100 %.
- Deltidsmedarbetare är de anställda som har en sysselsättningsgrad som understiger 100 %.

Personalupplysningarna i GRI-redovisningen redovisas utan att räkna bort tjänstlediga och sjukskrivna medarbetare. Detta kan medföra att en roll/tjänst räknas två gånger i det fall att en frånvaro täckts av ett vikariat. Upplysningar om medarbetare som anställts eller slutat på företaget under året omfattar enbart anställningsformen tillsvidareanställda.

Klimatpåverkan

Sveaskog beräknar klimatpåverkan utifrån GHG-protocols Corporate Standard. För avgränsning och allokering mellan de olika "scopen" använder Sveaskog operationell kontroll. Omfattning och avgränsning beskrivs nedan:

- De direkta utsläppen, Scope 1 utgörs av alla utsläpp som Sveaskog har direkt kontroll över, till exempel utsläpp genererade i egna fastigheter och från egna tjänstebilar.
- Indirekta utsläpp från Scope 2 utgörs av utsläpp som sker vid produktion av den el och fjärrvärme som Sveaskog köper.
- I Scope 3 ingår alla övriga utsläpp som sker till följd av Sveaskogs verksamhet, så som olika typer av energi- och bränslerelaterade aktiviteter utanför verksamheten, inköpta insatsmedel, godstransporter, skogsvård, avfallshantering och de flyg- och tågresor som Sveaskog köpt.

De utsläppskällor som är inkluderade i beräkningarna är: Avverkning och skogsvård av Sveaskogs egna lag och entreprenörer, insatsvaror och inköpta varor och tjänster inklusive inköpt virke, egna och inköpta transporter, vägar, entreprenad och material, plantskolor och fröförädling inklusive energi, avfall, material, köldmedier och insatsvaror som torv och kvävegödsel. Kontor och lokaler med el- uppvärmning, personalresor och pendling. Hel- och delägda bolag, dotterbolag, uthyrda fastigheter och tillgångar med el, värme och utsläpp ifrån torvtäkt. Sålda produkter, bearbetning av såld produkt samt utsläpp i samband med bioenergi.

Ytterligare information kring Sveaskogs klimatpåverkan framgår av sidorna 32–33 och 109 (H7).

NOT H2 Referenser för beräkning av Sveaskogs klimatnytta

Fridman, J., Westerlund, B., Mensah, A.A., 2022. Volymtillväxten för träd i Sverige under 00-talet.

Holmgren, P., 2021. Sveaskogs inlagring av atmosfäriskt kol i skog och träbaserade produkter.

Statistiska Centralbyrån, 2022. Utsläpp och upptag av växthusgaser från markanvändning, förändrad markanvändning och skogsbruk efter växthusgas och delsektor. År 1990–2020. https://www.statistikdatabasen.scb.se/pxweb/sv/ssd/START__MI__MI0107/MI0107MarkanvN/

NOT H3 Certifikat

FSC®–skogsbrukscertifikat för egen skog och grupp
FSC®–spårbarhetscertifikat
FSC® licensnummer är FSC®–C008344
PEFC–spårbarhetscertifikat
PEFC–direktcertifiering av skog och entreprenörer
ISO 14001
AEO–certifikat för tullförenklingar/säkerhet och skydd Sveaskogs

NOT H4 Konkurrenter

Sveaskogs konkurrenter på marknaden för skogsråvara är bland andra: Bergvik Skog Öst, Holmen, SCA, Skogssällskapet, skogsägarföreningarna, Svenska kyrkan och Sydved. Vissa av bolagen som är konkurrenter på marknaden för skogsråvara kan också vara kunder till Sveaskog när de köper massaved eller skogsplantor. Samma bolag kan också vara leverantörer när Sveaskog köper in skogsråvara för att möta kundernas efterfrågan.

NOT H5 Intressentdialogerna

Sveaskog har strukturerade intressentdialoger som dokumenteras. Denna översikt visar de viktigaste frågorna för de tio huvudintressenterna, vad Sveaskog gjort inom dessa områden samt vilka dialogtillfällen som varit under 2022.

Intressent	Viktiga frågor för intressentgruppen	Vad gör Sveaskog	Dialogtillfälle
Entreprenörer	Tillmötesgående i deras intresse och önskemål, god hantering av konsekvenserna till följd av minskade avverkningsvolymer, god hantering av ökade drivmedelspriser. Aktiv rekrytering till skogliga yrken, god planering, framförhållning, tydliga spelregler, schysst konkurrens, effektivitet, lönsamhet, god och nära dialog, hållbart skogsbruk.	Aktivt rekryteringsarbete, långsiktiga samarbeten, stärkt samverkan, god hantering och fördelning av kostnadsökningar, arbetskraftsbrist, råvarubrist samt andra utmaningar till följd av situationen i Ukraina. Dialog och uppföljningar, uppförandekod, tjänstedeklaration, krav att entreprenörer ska följa arbetsmarknadens regler i Sverige vad gäller anställd personal samt krav på PEFC-certifiering. Säkerställer en schysst konkurrens genom leverantörsbedömningar och kontroller. Utvecklat finansbolaget Sveaskog Finans AB för attraktiva finansieringslösningar. Utvecklar entreprenörsportalen Entrén för bl.a. utbildning, kommunikation och förmånliga inköp.	Affärssamtal, uppföljningar, kontroller i fält. Digital uppföljning av Entreprenörsportalen.
EU och internationellt	Olika EU-initiativ, exempelvis restaurering, biologisk mångfald, gröna giv, utveckling av hållbart skogsbruk, skogsbränder, skogsskador i form av insektsangrepp på grund av klimatförändringar, begränsad användning av biobränsle för energiändamål.	Som statlig organisation vara en ledande aktör, ”går först i frågorna”. Åtgärdsprogram för hållbart skogsbruk, FSC-medlemskap, miljömål, satsningar på forskning, utveckla ett klimatanpassat skogsbruk.	Dialog med svenska representanter, deltagande i kommissionens civilgrupp för skog, dialogmöten i samband med EUSTAFOR, deltagande i seminarium och evenemang. Fysiska träffar med Forest Academy for EU decision makers.
Kunder	Leveranssäkerhet i volym och precision, produktkvalitet, affärsmässighet, professionell hantering, priser, logistik, teknikutveckling, FSC och spårbarhet, pålitlighet, långsiktiga relationer, hållbar produkt som verkar positivt för klimat, hållbara skogsbruksmetoder som stärker biologisk mångfald. Säkerställa råvara i samband rådande råvarubrist på grund av situationen i Ukraina.	Säkerställer leveransvolymer genom att komplettera leveranser från egen skog med externa köp, mäter leveransprecision, FCS-certifiering, marknadsmässiga priser, uppförandekod, medverkar i utveckling av fossilfria bränslen, spårbarhet på virke, tillförlitliga, säkra framtidsprognoser, förutsättningar för långsiktiga kundrelationer.	Affärssamtal, Nöjd kundindex, skogsdagar, samverkan kring hållbarhetsrapportering, rundabordssamtal.
Låneinstitut, kreditgivare	Ekonomisk utveckling och nya mål, hållbart företagande, finansiell stabilitet, nya affärsmöjligheter. Hantering av klimatrisker.	Ekonomiska mål, uppföljning av hållbarhetsmål, finanspolicy, prioriterar långsiktiga affärsrelationer och kunder med lönsamhetspotential, emittering av gröna obligationer och åtgärder för klimatanpassning.	Dialogmöten
Medarbetare	Meningsfullhet, ett bra hållbarhetsarbete, omställning till fossilfri industri, FSC-revision, kompetensutveckling och -försörjning, medarbetarskap och ledarskap, hälsa och säkerhet, industrietableringen i norra Sverige/företagets tillväxt/företagets utveckling.	Interna utbildningar, intern rörlighet, aktiv rekrytering, utvecklat riktlinje och utbildning inom säkerhet.	Medarbetarsamtal, ledardagar, facklig samverkan, månatliga informationsmöten, regionala medarbetardagar, arbetsplatsmöten, reviderat medarbetarskaps- och ledarskapsprinciperna ”Vi gör varandra bra”.
Myndigheter	Nationella miljömål, Sveaskogs långsiktiga inriktning och åtgärdsplan för hållbart skogsbruk, Sveaskogs forskningsinriktning och dess finansieringsmöjligheter, skogsskador i form av insektsangrepp, skogsbränder, klimatanpassning, biologisk mångfald, samförvaltning av skog och klövvilt kopplat till betesskador.	Program för hållbart skogsbruk, årliga revisioner, verksamhetsledningssystem, uppföljning av mål och nyckeltal. Vara en ledande och föredömlig aktör med öppen, tydlig och affärsmässig agenda.	Dialog i samverkansmöten samt informationsmöten om åtgärdsprogram för hållbart skogsbruk, kontinuerliga avstämningar på regional och nationell nivå.
Naturvårdsorganisationer	Sveaskogs långsiktiga inriktning och strategi, Sveaskogs skogsbruksmetoder, Sveaskogs strävan mot ett hyggesfritt skogsbruk, biologisk mångfald, naturvård, ett skogsbruk som verkar för klimatanpassning av skogsmarken.	Långsiktig inriktning med åtgärdsprogram för hållbart skogsbruk, miljömål, FSC-medlemskap. Utveckla skogsbruksmetoder i enlighet med forskning, satsningar på biologisk mångfald och fortsatt strävan efter att vara en ledande aktör/fortsatt utveckling för att vara en ledande aktör.	Dialogmöten, brevväxling, exkursioner samt samråd och dialogmöten i lokalsamhällen.
Rennäringen	Klimatanpassning av skogsmarken, skonsamma skogsbruksåtgärder, upplåtelser så som vindkraftsetableringar som kan påverka renskötseln, åtgärder för lavtillväxt så som ökad röjning och gallring. Lägre avverkningsnivåer. Uttalat förhållningssätt.	Formaliserade samråd enligt FSC. Utbildning och vidareutveckling av webbaserat kartunderlag, (samplanering.se). Röjning och gallring som åtgärd för lavtillväxt i eftersatta och täta bestånd. Bedriver projekt inom EU:s plattform Heureka med Gran sameby om betestillgång och klimatanpassning av skogsmarken. Bedriver arbete för att minimera avverkningsnivåerna, exempelvis utvecklar kontinuitetsskogsbruk där det är möjligt. Professionell och öppen dialog med samebyarna.	Samråd med samebyarna, samplanering och samverkan inom svenska FSC. Kontinuerlig dialog med enskilda samebyar.
Turismföretagare, jägare, fiskare med flera	Älgstammens numerär och kvalitet, Sveaskogs förvaltning av skog och klövvilt, upplåta mark för arrenden, skog och mark för friluftsliv, skogsbrukets påverkan på friluftslivet, Sveaskogs skogsskötsel, betesskador, arrendepriser.	Åhöra medborgarnas önskemål och investera i friluftsområden och ekoparker, vägar och skyltar, kartor och information på webbplatsen. Vara en kunnig aktör som arbetar evidens- och beslutsbaserat.	Älgförvaltningsmöten, samverkansmöten, jaktledarträffar, affärssamtal, fortsatt utveckling av korttidsjakt. Månadsvis och flera gånger per år.
Virkesleverantörer	Rådande råvarubrist, betalningsförmåga, långsiktiga samarbeten, marknadsmässiga priser, kvalitet i avverkningsuppdrag, kompetensförsörjning, hållbart skogsbruk, information om Sveaskogs verksamhet, teknikutveckling.	Professionell agerande i affärs- och leveranssammanhang, marknadsmässiga priser, FSC-planering på avverkningsuppdrag, informationsaktiviteter, skapa förutsättningar för nära samarbete.	FSC-samarbete, affärssamtal på månadsbasis.
Ägaren	Uppfyllelse av de ekonomiska målen, särskilda uppdrag, hållbart företagande, medarbetarutveckling, hållbart skogsbruk som värnar om biologisk mångfald, nationella och internationella miljö- och klimatmål, intressentdialoger och tilliten för Sveaskogs skogsbruk.	Kontinuerlig utveckling mot/för att vara en ledande aktör, åtgärder för ett skogsbruk med variation, skapa värde i skogen, åtgärder för att uppfylla de ekonomiska målen, mål och strategier för hållbart företagande, tydligare redovisning av och processer kring arbetet för ett hållbart skogsbruk samt för att uppnå fastställda miljö- och klimatmål.	Årsstämma, styrelsemöten, dialoger mellan styrelsens ordförande, vd, och Regeringskansliet. Av Regeringskansliet arrangerade nätverksträffar med statliga företag. Därutöver möten med utskott i Sveriges riksdag.

NOT H6 Miljö och naturvård – GRI 304

Sveaskogs naturvårdsavsättning kan vara i form av formellt skyddade områden eller frivilliga avsättningar. Sveaskogs ambition är att 20 procent av den produktiva skogsmarken ska hanteras som naturvårdsareal, detta avser skogen nedanför fjällskogsgränsen.

Detta görs på tre olika sätt: ekoparker, naturvårdsskogar och så kallad naturhänsyn som lämnas kvar i produktionsskogen. Ekoparkerna omfattar totalt 140 000 hektar produktiv skogsmark nedan fjällskogsregionen varav 80 000 hektar är avsatt som naturvårdsskogar.

I fjällskogsregionen finns ytterligare 34 000 hektar ekopark, varav allt är avsatt som naturvårdsareal.

Naturhänsynen i produktionsskogen kommer med nuvarande inriktning att på sikt uppgå till 220 000 hektar. Av denna yta har hittills 63 000 hektar lämnats som naturhänsyn vid avverkning. Resterande 157 000 hektar tillkommer i framtida planering inför avverkning. I fjällskogarna har Sveaskog satt av cirka 80 000 hektar till naturvård, varav 34 000 hektar ligger i ekoparker.

Naturvårdsareal nedan fjällskogsregionen:

Definition	Status 2022-12-31	Storlek	Mätning tredje part	Samarbeten
Ekoparkerna	37 ekoparker har skapats. Ekoparksavtal med Skogsstyrelsen finns för samtliga av dessa ekoparker.	80 000 hektar	Skogsstyrelsen, Länsstyrelser	50-åriga avtal med Skogsstyrelsen och årliga förvaltningsmöten
Naturvårdsskogarna	Redovisade på www.sveaskog.se Samtliga kvalitetssäkras löpande i fält.	300 000 hektar	Skogsstyrelsen, Länsstyrelser	Skogsstyrelsen, Länsstyrelser
Naturhänsyn i produktionsskogen	Kontroll hänsynsuppföljning	220 000 hektar	Skogsstyrelsens uppföljning,	Metodutveckling med Skogsstyrelsen
- Varav naturhänsyn vid avverkning	(99 %–målet)		FSC®–revision	
- Varav naturhänsyn vid framtida planering inför avverkning		- 63 000 hektar		
		- 157 00 hektar		
Sveaskogs totala naturvårdsareal nedanför fjällskogsregionen		600 000 hektar		

Naturskydd i fjällskogsregionen:

Definition	Status 2022-12-31	Storlek	Mätning tredje part	Samarbeten
Sveaskogs gräns för fjällskogsregionen utgår från Skogsvårdslagen och FSC®	Naturreservat och ekoparker är bildade och kvalitetssäkring av naturvårdsskogar pågår	80 000 hektar	Skogsstyrelsen, Länsstyrelser,	Dialog med Skogsstyrelsen
			FSC®–revision	

Naturskydd i fjällskogsregionen:

Definition	Status 2022-12-31	Storlek	Mätning tredje part	Samarbeten
Sveaskogs totala naturvårdsareal inklusive fjällskogsregionen		680 000 hektar		

NOT H7 Miljö och naturvård – GRI 305

	2020	2021	2022
Energianvändning			
Ej förnybara bränslen, TJ	1 590	1 414	1 153
Förnybara bränslen, TJ	4 827	4 494	4 169
Indirekt energianvändning, MWh	13 656	15 591	15 956
Utsläpp till luft[1]			
CO_2, fossilt, kton[2]	302,7	300,7	258,6
Varav direkta utsläpp, Scope 1, kton	14,9	15,9	9,7
Varav indirekta utsläpp, Scope 2, kton	0,72	0,76	0,77
Varav indirekta utsläpp, Scope 3, kton[3]	287,0	284,0	248,1

1) Sveaskog har gjort två avsteg från rapporteringskraven enligt GRI 305. Första avsteget avser disaggregerade data för olika gaser, dessa redovisas som koldioxidekvivalenter eftersom aggregerade utsläppsfaktorer skulle ge en inkomplett bild av fördelningen. Den mest betydande förekomsten av andra växthusgaser än koldioxid är lustgas som avgår vid spridning av kvävehaltig gödsel. Andra avsteget avser antaganden och metoder då olika antaganden och metoder används beroende på utsläppskälla.
2) Sveaskog redovisar samtliga växthusgaser enligt GHG-protokollets riktlinjer (Greenhouse Gas Protocol). Beräkningarna utgår ifrån en "operational control approach" med en "market based method" samt GWP 100 enligt IPCC AR5.
3) Scope 3 innehåller avverkning, transporter med lastbil, båt samt tåg, vägbyggnad, skogsvård, Svenska skogsplantor och tjänsteresor. Från och med uppräkning 2020 inkluderas även tillverkning av kvävegödsel samt utsläpp ifrån torv i sålda plantor.
4) I klimatberäkningar för 2021 har fler aktiviteter inkluderats i klimatbokslutet, motsvarande uppräkning har genomförts för 2020. De mest betydande tilläggen är användning av torv i plantskolan samt gödsling av skog och användning av gödsel i plantskolan. Totalt utgör uppräkningen av dessa 13,4 % av totala utsläpp 2021, dessa aktiviteter ger stora direkta utsläpp och utgör drygt 73 % av direkta utsläpp.

Medarbetardata

När inget annat anges avses hela Sveaskogkoncernen. Alla redovisade medarbetare har anställningsavtal med koncernen. Finland har sedan 2021 ej några anställda längre och har därför tagits bort som marknadsområde.

NOT H8 Antal medarbetare – GRI 2-7[1]

	2018	2019	2020	2021	2022
Totalt antal tillsvidareanställda	682	682	713	711	700
Varav andel kvinnor	–	–	–	27	29,60 %
Antal kollektivanställda	229	216	217	197	190
Varav andel kvinnor	9,70	10,50	12,80	13,1	14,2 %
Antal tjänstemän	453	467	496	475	510
Varav andel kvinnor	–	–	–	33,2	35,3 %
Antal konsulter[2]	–	–	–	–	340
Andel heltidsanställda	97,9	98,1	98,9	98,7	99,7
Varav kvinnor	–	–	–	26,6	29,40 %
Andel deltidsanställda	2,1	1,9	1,1	1,3	0,30 %
Varav kvinnor	–	–	–	55,6	50 %

1) Kollektivanställd är den som omfattas av kollektivavtal mellan ett fackförbund inom LO och ett arbetsgivarförbund. Tjänsteman är den som omfattas av kollektivavtal mellan ett fackförbund inom PTK och att arbetsgivarförbund.
2) Antalet konsulter avser de som har haft ett aktivt avtal någon gång under 2022 och kan inte redovisas uppdelat per kön. Antalet anlitade entreprenörer kan ej redovisas.

NOT H9 FÖRDELNING PER MARKNADSOMRÅDE – GRI 2-7[1]

Fördelning per marknadsområde	2018	2019	2020	2021	2022
Nord	244	243	254	392	393
Tillsvidareanställda	244	243	254	253	256
Visstidsanställda	–	–	–	139	137
Varav andel kvinnor	–	–	–	–	26,20 %
Syd	339	339	362	538	522
Tillsvidareanställda	339	339	362	368	256
Visstidsanställda	–	–	–	170	137
Varav andel kvinnor	–	–	–	–	28,70 %
Stockholm[2]	59	59	58	56	63
Tillsvidareanställda	59	59	58	51	58
Visstidsanställda	–	–	–	5	5
Varav andel kvinnor	–	–	–	–	68,30 %
Baltfor (Lettland/Litauen)	39	41	37	39	40
Tillsvidareanställda	39	41	37	39	40
Visstidsanställda	–	–	–	0	0
Varav andel kvinnor	–	–	–	–	17,50 %

1) Andel kvinnor/män redovisas endast för totalen per region och inte fördelat per tillsvidare, heltid/deltid eller visstid.
2) Stationerade på huvudkontoret i Stockholm

NOT H10 Personalomsättning – GRI 401-1[1]

	Börjat	Slutat
Totalt		
Antal kvinnor	29	13
Antal män	55	44
Totalt per åldersgrupp		
< 30 år	20	4
30 – 50 år	54	31
> 50 år	10	22
Totalt per marknadsområde		
Nord	22	22
Syd	48	29
Stockholm	14	6
Baltfor (Lettland/Litauen)	3	2

Personalomsättning över tid	2018	2019	2020	2021	2022
Totalt	10,6	11,7	7,4	9,08	8,15 %

1) Antalet medarbetare fördelat på tillsvidareanställda och visstidsanställda redovisas från och med 2021 på en mer detaljerad nivå.

NOT H11 Anställdas fördelning – GRI 405-1 och 405-2

	2018	2019	2020	2021	2022
Totalt					
Andel kvinnor	24,30	26,1	25,30	28,40	30,3 %
Andel män	75,70	73,90	74,70	71,60	69,7 %
Andel i styrelsen som är under 30 år	–	–	–	0,00	0,00 %
Andel i styrelsen som är i åldern 30–50 år	–	–	–	12,50	0,00 %
Andel i styrelsen som är över 50 år[1]	–	–	–	87,50	100,00 %
Koncernledning					
Andel kvinnor	44	64	75	62,50	63,63 %
Andel män	56	36	25	37,50	36,37 %
Andel i koncernledningen som är under 30 år	–	–	–	0,00	0,00 %
Andel i koncernledningen som är i åldern 30–50 år	–	–	–	12,50	18,18 %
Andel i koncernledningen som är över 50 år	–	–	–	87,50	81,82 %
Chefspositioner					
Andel kvinnor	31	30	29	26	29,59 %
Andel män	69	70	71	74	70,41 %
Tjänstemän					
Andel kvinnor	33,80	33,60	33,40	35,20	34,24 %
Andel män	66,20	66,40	66,60	64,80	65,76 %
Andel tjänstemän som är under 30 år	–	–	–	6,60	9,58 %
Andel tjänstemän som är 30–50 år	–	–	–	56,90	54,07 %
Andel tjänstemän som är över 50 år	–	–	–	36,50	35,80 %
Kollektivanställda					
Andel kvinnor	9,70	10,50	12,80	21,40	13,74 %
Andel män	90,30	89,50	87,20	78,60	86,26 %
Andel kollektivanställda som är under 30 år	–	–	–	23,80	32,71 %
Andel kollektivanställda som är 30–50 år	–	–	–	34,70	27,76 %
Andel kollektivanställda som är över 50 år	–	–	–	41,30	39,53 %
Fördelning lön[2]					
Tjänstemän, Kvinnors median i relation till männens	95	99	98	93	95 %
Kollektivanställda, Kvinnors median i relation till männens	85	86	84	89	88 %
Andel medarbetare med utländsk bakgrund[3]	3,10	3,90	4,00	7,10	6,90 %

1) Valda av årsstämman.
2) Jämförelsen ovan tar inte hänsyn till att olika krav ställs i olika befattningar, utan ger endast en översiktlig bild av lönestrukturen per avtalsområde. Löneuppgifterna och antalet anställda avser tillsvidareanställda i Sverige (exklusive utländska dotterföretag) för åren 2017–2020. Löneuppgifterna och antalet anställda avser tillsvidareanställda och visstidsanställda i Sverige (exklusive utländska dotterföretag) för åren 2021 och 2022.
3) Utrikes födda eller inrikes födda med två utrikes födda föräldrar.

NOT H12 Andel anställda som fått utvärdering av sin prestation och karriärutveckling – GRI 404-3

Medarbetarsamtalet är ett starkt och verksamt instrument för att styra mot Sveaskogs vision och mål, eftersom det ger tillfälle att kommunicera mål, planer och måluppfyllelse. Väl genomförda medarbetarsamtal är också ofta en förutsättning för att en chef ska kunna fånga upp medarbetarens utbildningsbehov i sin befattning samt eventuella önskemål om vidareutveckling.

På Sveaskog ska alla tillsvidareanställda ha minst ett medarbetarsamtal under en 12-månadersperiod och samtalet ska vara av god kvalitet. Stöddokument och checklistor finns att tillgå som hjälp vid genomförandet av samtalet. Enligt den senaste medarbetarundersökningen 2022 har 67 % av kvinnorna och 80 % av männen haft medarbetarsamtal under den senaste 12-månadersperioden. Bland tjänstemännen är siffran 79 %, bland de kollektivanställda 68 % och bland de tillsvidareanställda är siffran 79 %.

NOT H13 Skador och sjukfrånvaro – GRI 403-9 och 403-10[1]

	2018	2019	2020	2021	2022
Totalt	3	3	3,1	3,9	4
Andel kvinnor	2,7	5,1	3,8	5,8	6,62 %
Andel män	2,5	2,3	2,9	3,2	3,02 %
Totalt per kategori					
Långtidssjukfrånvaro i relation till total sjukfrånvaro	47,50	47,40	41,80	56,0	44,93
Antal frånvarodagar till följd av arbetsskada	245	98	210	119	192
Antal anmälda arbetsskador	–	–	–	11	10
Anmälda arbetsskador /1000 årsverken[2]	13,1	9,1	20,2	13,9	12,89
Sjukfrånvaro pga arbetsskada	0,15	0,06	0,13	0,12	0,12
Långtidsfriska[3]	32,90	32,60	30,60	31,60	26,75

1) För år 2022 var de vanligaste anledningarna till sjukskrivning pga arbetsskada halk- och fallolyckor samt "mindre fysiska skador", t ex stukad fot. När det gäller annan sjukfrånvaro beror långtidssjukskrivning vanligen på utmattning/utbrändhet eller andra skador och sjukdomar (t ex ryggproblem). Kortare sjukfrånvaro (7–20 dagar) berodde på t ex Covid/förkylningssymptom.
2) Arbetsskador: olycksfall, färdolyckor, arbetsrelaterade sjukdomar som vid rapporteringstillfället bedöms leda till frånvaro. Även mindre skador på första hjälpen nivå ingår. Arbetsskadorna registreras i verktyget SKIA. SKIA är skogsbranschens informationssystem om arbetsmiljö som tillhandahålls av AFA-försäkring till branschen. Eventuella arbetsskador i Baltfor registreras inte i SKIA och ingår därför inte i beräkningen. Olyckor per region rapporteras ej, men uppföljning sker i de lokala skyddskommitteerna inom varje marknadsområde.
3) Andel medarbetare som varit anställda minst tre år och inte haft sjukfrånvaro de senaste två åren. Anställda i SIA Sveaskog Baltfor ingår inte.

NOT H14 Utbildningstimmar – GRI 404-1

	2018	2019	2020	2021	2022
Totalt snitt timmar per anställd					
Snitt timmar per tjänsteman	29	41	34	24	29
Snitt timmar per kollektivarbetare	39	57	41	36	55
Snitt timmar per man	–	–	–	30	38
Snitt timmar per kvinna	–	–	–	25	39

NOT H15 Andel av personalstyrkan som omfattas av kollektivavtal – GRI 2-30

I Sverige omfattas 100 procent av de anställda av kollektivavtal. Anställda i dotterbolaget SIA Sveaskog Baltfor med säte i Riga, Lettland omfattas inte av kollektivavtal. Andelen av koncernens medarbetare som omfattas av kollektivavtal är 96 procent.

NOT H16 Förekomst av kränkande särbehandling och diskriminering – GRI 406

I vår uppförandekod och medarbetarpolicy tydliggörs vårt ställningstagande vad gäller diskriminering. Vi ska visa varandra respekt och diskriminering får inte förekomma på våra arbetsplatser. Sveaskog accepterar inte någon form av kränkande särbehandling. Med kränkande särbehandling eller diskriminering menas handlingar som riktas mot en eller flera arbetstagare på ett kränkande sätt och som kan leda till ohälsa eller att dessa ställs utanför arbetsplatsens gemenskap. Medarbetare är skyldiga att följa uppförandekoden och chefer ansvarar för efterlevnad av koden i det dagliga arbetet. Medarbetare eller intressenter som tycker att Sveaskog bryter mot uppförandekoden kan anmäla detta. Anmälan kan ske till funktionsansvarig bolagsjurist alternativt till HR-chefen samt via en visslarfunktion på Sveaskogs hemsida. Vid fall av kränkande/negativ särbehandling ska vi ingripa med kraftfulla åtgärder enligt lag och Sveaskogs interna riktlinjer. Tre fall av kränkande särbehandling anmäldes under 2022. Utredning av händelserna pågår eller har genomförts. På grund av organisationsförändring genomfördes ingen medarbetarundersökning under 2022 avseende hur många som upplever att de blivit utsatta för någon form av kränkande särbehandling av intern kollega/chef (i medarbetarundersökningen 2021 var andelen 10 %).
För att förebygga diskriminering har alla anställda genomgått utbildningen Mångfaldsverktyget under 2021 och 2022. Det är en webbutbildning med diskussions- och reflektionsfrågor kopplat till samtliga diskrimineringsgrunder. På grund av organisationsförändring genomfördes ingen medarbetarundersökning under 2022 avseende hur många som upplever att de blivit missgynnade av arbetsgivaren på grund av någon eller några diskrimineringsgrunder, t ex gällande befordran, kompetensutveckling eller lön (i medarbetarundersökningen 2021 var andelen 9 procent).

NOT H17 Återrapportering under ramverket för gröna obligationer

För mer information, se den separata rapporten Återraportering Sveaskogs gröna obligationer på www.sveaskog.se. Under 2017 etablerade Sveaskog sitt ramverk för grön finansiering och 2022 emitterades 900 MSEK gröna obligationer. År 2021 emitterades 1 100 MSEK.

(tsek)	2018	2019	2020	2021	2022
Projekttyp enligt ramverk					
Hållbart skogsbruk	0	924 950	1 250 000	1 009 000	850 000
Forskning och utveckling	0	8 000	10 000	11 000	5 000
Fastighetsförvärv	0	167 050	440 000	80 000	45 000
Totalt	0	1 100 000	1 700 000	1 100 000	900 000
Totalt emitterad grön obligation	0	1 100 000	1 700 000	1 100 000	900 000

NOT H18 GRI-index

GRI-standards 2021	Indikator		Sidhänvisning	Kommentar/ utelämnande
GRI 2: Allmänna standard upplysningar	**Nr**	**Svenska**		
	2-1	Organisationsdetaljer	66	
	2-2	Enheter som ingår i koncernredovisningen	107	
	2-3	Rapporteringsperiod, redovisningscykel och kontaktperson	107	
	2-4	Effekt och orsak till eventuella revideringar av information som ingår i tidigare redovisningar	N/A	Inga revideringar
	2-5	Externt bestyrkande	104, 116	
	2-6	Aktiviteter, värdekedja och andra affärsrelationer	11, 16–18	
	2-7	Anställda	110	
	2-8	Arbetare som inte är anställda	110	
	2-9	Bolagsstyrning	43–48	
	2-10	Val och nominering av styrelse	43–48	
	2-11	Sammansättning av styrelse	43–49	
	2-12	Styrelsens roll för översyn av effekter	43–48	
	2-13	Delegering av ansvar för hantering av effekter	43–48	
	2-14	Det högsta styrande organets roll i hållbarhetsrapporteringen	36, 43–48	
	2-15	Intressekonflikter	43–48	
	2-16	Kommunikation av kritiska faktorer	48	
	2-17	Samlade kunskapen hos högsta beslutande organ	49–50	
	2-18	Utvärdering av styrelsens arbete	43–48	
	2-19	Ersättningspolicy	43–48	
	2-20	Principer för ersättning	43–48	
	2-21	Total ersättning	43–48	
	2-22	Uttalande om hållbarhetstrategi	47–48	
	2-23	Policy, värderingar och standarder för uppträdande	18, 43–48	
	2-24	Uppföljning och efterlevnad av policy	18, 43–48	
	2-25	Processer för att åtgärda negativa effekter	48	
	2-26	Mekanismer för råd och kommunikation avseende etik	43–48	
	2-27	Efterlevnad av lagar och förordningar	N/A	Inga händelser under 2022 att rapportera
	2-28	Medlemskap	103	FSC, SLA, Eustafor, Bioinnovation
	2-29	Intressendialog	34–36	
	2-30	Kollektivavtal	112	Not H15
GRI 3: Material Topics 2021	3-1	Process för väsentliga frågor	23–24, 36	
	3-2	Väsentliga frågor	24–27,114	

NOT H18 GRI-index, forts.

Väsentliga hållbarhetsområden				Sidhänvisning
Satsningar på skogen och skogsbruket	**Ekonomiskt resultat**			
	3-3 Hantering av väsentlig fråga	3-3	Beskrivning och hantering av väsentlig aspekt	43–48
	201: Ekonomiskt resultat	201-1	Skapat och levererat direkt ekonomiskt värde	57–59
	Företagsspecifikt område			
	3-3 Hantering av väsentlig fråga	3-3	Beskrivning och hantering av väsentlig aspekt	25–27
	Egna indikatorer		Optimalt plantval	24
			Ökning av nya trädslag, lärk och björk	24
			Utökad röjning inom renskötselområde	24
Ökade ekologiska värden på markinnehavet	3-3 Hantering av väsentlig fråga	3-3	Beskrivning och hantering av väsentlig aspekt	25–27
	304: Biologisk mångfald	304-3	Skyddade eller restaurerade miljöer	108
Företagsspecifikt område	3-3 Hantering av väsentlig aspekt	3-3	Beskrivning och hantering av väsentlig aspekt	25–27
	Egna indikatorer		Miljövärden klaras i skogsbruket utan stor påverkan	24
			100 nya våtmarker fram till 2026	26
Starka partnerskap och samarbeten	**Företagsspecifikt område**			
	3-3 Hantering av väsentlig fråga	3-3	Beskrivning och hantering av väsentlig aspekt	16–18
	Egna indikatorer		Nöjda kunder	24
			Nöjda leverantörer	24
			Nöjda entreprenörer	24
Effektiv och skonsam leverans	**Företagsspecifikt område**			
	3-3 Hantering av väsentlig fråga	3-3	Beskrivning och hantering av väsentlig aspekt	11, 16–18
	Egna indikatorer		Effektiv leverans	24
			Skonsam leverans	24
	Sänkta koldioxidutsläpp i hela värdekedjan			
	3-3 Hantering av väsentlig fråga	3-3	Beskrivning och hantering av väsentlig aspekt	32–33
	305: Utsläpp	305-1	Direkta utsläpp Scope 1	109
		305-2	Indirekta utsläpp Scope 2	109
		305-3	Övriga indirekta utsläpp Scope 3	109
		305-5	Minskning av växthusgaser	33

Väsentliga hållbarhetsområden				Sidhänvisning
Acceptans och förtroende för vårt skogsbruk	**Företagsspecifikt område**			
	3-3 Hantering av väsentlig fråga	3-3	Beskrivning och hantering av väsentlig aspekt	16–18
	Egna indikatorer		Varumärkesindex	24
			Anseendeindex	24
En stark företagskultur	**Medarbetare**			
	3-3 Hantering av väsentlig fråga	3-3	Beskrivning och hantering av väsentlig aspekt	20–21
	401: Medarbetare	401-1	Nyanställning och personalomsättning	110
	Mångfald och lika möjligheter			
	3-3 Hantering av väsentlig fråga	3-3	Beskrivning och hantering av väsentlig aspekt	20–21
	GRI 405: Mångfald och lika möjligheter	405-1	Mångfald i ledningsgrupper och bland anställda	111
		405-2	Löneskillnader i procent mellan män och kvinnor per personalkategori	111
	Icke-diskriminering			
	3-3 Hantering av väsentlig fråga	3-3	Beskrivning och hantering av väsentlig aspekt	20–21
	GRI 406: Icke-diskriminering	406-1	Antal fall av diskriminering och kränkande särbehandling	112
	Egen indikator		Antal medarbetare som upplever att de blivit utsatta för diskriminering eller kränkande särbehandling	112
	Arbetsmiljö, säkerhet och hälsa			
	3-3 Hantering av väsentlig fråga	3-3	Beskrivning och hantering av väsentlig aspekt	20–21
	403: Hälsa och säkerhet	403-9	Arbetsrelaterade skador	112
		403-10	Arbetsrelaterad sjukfrånvaro	112
	Kompetensutveckling			
	3-3 Hantering av väsentlig fråga	3-3	Beskrivning och hantering av väsentlig aspekt	20–21
	404: Kompetensutveckling	404-1	Genomsnittlig antal utbildningstimmar per anställd fördelat på kön och personalkategori	112
		404-3	Andel anställda som fått utvärdering av sin prestation och karriärutveckling	111

Uppföljning av programmet för hållbart skogsbruk

Åtgärder	Mål 2022	Utfall 2022	Mål helår 2023	Mål 2027
Förädlingsvinst, satta plantor (%)	13,2	14	13,2	14,8
Planterad areal sticklingar (hektar)	0	0	0	600
Anlagda 4O-plantager (antal) gran och tall	1	0,5	1	3
Björk, planterad areal (hektar)	155	164	215	760
Sibirisk lärk, planterad areal (hektar)	190	120	130	410
Avverkat hyggesfritt (hektar), nytt	150	62	70	70
Åtgärdad utökad areal röjning per år (hektar)	2 925	2 479	4 550	5 100
Åtgärdad utökad areal gallring per år (hektar)	200	385	750	1 200
Antal nya våtmarker (årligt utfall)	10	22	16	20
Antal nya våtmarker (ack. från 2021)	20	33	36	120
Antal färdigställda vattendrag (ack. från 2021)	0	3	8	11
Antal pågående vattendrag	6	5	8	3
10 % formella avsättningar (ack.)	8 %	7 %	8 %	10 %
Areal i hektar (ack.)	20 000	0	40 000	100 000
Utförd NS (hektar)	1 025	781	1 145	2 150
Traktbank NS (hektar)	1 345	1 405	1 750	3 075
Utökad areal avsatt produktionsskog (hektar)	500	0	1 000	750
Avsatt areal	3 000	4 430	5 000	14 000

Kombinerat bestyrkande

Revisors rapport över översiktlig granskning av Sveaskog AB (publ)s hållbarhetsredovisning samt yttrande avseende den lagstadgade hållbarhetsrapporten

Till Sveaskog AB (publ), org. nr 556558-0031

Inledning

Vi har fått i uppdrag av styrelsen i Sveaskog AB (publ) att översiktligt granska Sveaskog AB (publ)s hållbarhetsredovisning för år 2022. Sveaskog AB (publ) har definierat hållbarhetsredovisningens och den lagstadgade hållbarhetsrapportens omfattningar på sidan 106 i detta dokument.

Styrelsens (och företagsledningens) ansvar för hållbarhetsredovisningen

Det är styrelsen och företagsledningen som har ansvaret för att upprätta hållbarhetsredovisningen inklusive den lagstadgade hållbarhetsrapporten i enlighet med tillämpliga kriterier respektive årsredovisningslagen. Kriterierna framgår på sidan 107 i hållbarhetsredovisningen, och utgörs av de delar av ramverket för hållbarhetsredovisning utgivet av GRI (Global Reporting Initiative) som är tillämpliga för hållbarhetsredovisningen, samt av företagets egna framtagna redovisnings- och beräkningsprinciper. Detta ansvar innefattar även den interna kontroll som bedöms nödvändig för att upprätta en hållbarhetsredovisning som inte innehåller väsentliga felaktigheter, vare sig dessa beror på oegentligheter eller på misstag.

Revisorns ansvar

Vårt ansvar är att uttala en slutsats om hållbarhetsredovisningen grundad på vår översiktliga granskning och lämna ett yttrande avseende den lagstadgade hållbarhetsrapporten. Vårt uppdrag är begränsat till den historiska information som redovisas och omfattar således inte framtidsorienterade uppgifter.

Vi har utfört vår översiktliga granskning i enlighet med ISAE 3000 Andra bestyrkandeuppdrag än revisioner och översiktliga granskningar av historisk finansiell information (omarbetad). En översiktlig granskning består av att göra förfrågningar, i första hand till personer som är ansvariga för upprättandet av hållbarhetsredovisningen, att utföra analytisk granskning och att vidta andra översiktliga granskningsåtgärder. Vi har utfört vår granskning avseende den lagstadgade hållbarhetsrapporten i enlighet med FARs rekommendation RevR 12 Revisorns yttrande om den lagstadgade hållbarhetsrapporten. En översiktlig granskning och en granskning enligt RevR 12 har en annan inriktning och en betydligt mindre omfattning jämfört med den inriktning och omfattning som en revision enligt International Standards on Auditing och god revisionssed i övrigt har.

Revisionsföretaget tillämpar ISQC 1 (International Standard on Quality Control) och har därmed ett allsidigt system för kvalitetskontroll vilket innefattar dokumenterade riktlinjer och rutiner avseende efterlevnad av yrkesetiska krav, standarder för yrkesutövningen och tillämpliga krav i lagar och andra författningar. Vi är oberoende i förhållande till Sveaskog AB (publ) enligt god revisorssed i Sverige och har i övrigt fullgjort vårt yrkesetiska ansvar enligt dessa krav.

De granskningsåtgärder som vidtas vid en översiktlig granskning och granskning enligt RevR 12 gör det inte möjligt för oss att skaffa oss en sådan säkerhet att vi blir medvetna om alla viktiga omständigheter som skulle kunna ha blivit identifierade om en revision utförts. Den uttalade slutsatsen grundad på en översiktlig granskning och granskning enligt RevR 12 har därför inte den säkerhet som en uttalad slutsats grundad på en revision har.

Vår granskning av hållbarhetsredovisningen utgår från de av styrelsen och företagsledningen valda kriterier, som definieras ovan. Vi anser att dessa kriterier är lämpliga för upprättande av hållbarhetsredovisningen.

Vi anser att de bevis som vi skaffat under vår granskning är tillräckliga och ändamålsenliga i syfte att ge oss grund för våra uttalanden nedan.

Uttalanden

Grundat på vår översiktliga granskning har det inte kommit fram några omständigheter som ger oss anledning att anse att hållbarhetsredovisningen inte, i allt väsentligt, är upprättad i enlighet med de ovan av styrelsen och företagsledningen angivna kriterierna.

En lagstadgad hållbarhetsrapport har upprättats.

Stockholm den 9 mars 2023

KPMG AB

Joakim Thilstedt	Torbjörn Westman
Auktoriserad revisor	Specialistmedlem FAR

Kontakt

Vid frågor kontakta
Erik Brandsma, vd och koncernchef
tel. 010-471 81 50

Kristina Ferenius, CFO
tel. 010-471 81 11
www.sveaskog.se

Årsstämma 2023
Årsstämman genomförs 26 april, klockan 13.
Kallelsen finns på sveaskog.se/arsstamma

Sveaskog AB, Stockholm
Torsgatan 4
105 22 Stockholm

Telefon kundcenter
0771-787 100
För frågor om
Sveaskogs verksamhet

Telefonväxel
0771-787 000
För kontakt med
Sveaskogs medarbetare

info@sveaskog.se
www.sveaskog.se
facebook.com/sveaskog
twitter.com/sveaskog

Foton och illustrationer:
Hans Berggren (Första sidan) Noor Studio, s. 2 Frederico Bottos s. 3 Bengt Alm s. 5 Sveaskog, iStock, Martin Lindgren s. 7
Frederico Botos, Pontus Johansson, Nelly Stenman s. 8 Wikipedia Commons, Jens Söderblom, Bengt Alm, Tom Jägestedt s. 9
Hans Berggren s. 10 Anders Westergren, Bengt Alm, Mats Samuelsson, Hans Berggren s. 13 Krister Halvars s. 14
Hans Berggren s. 15 Malin Grönborg s. 16–17 Anders Westergren s. 18 Luleå tekniska universitet, Edvard Unsgaard,
Komatsu s. 19 Malin Grönborg s. 20 Hans Berggren s. 21–22 iStock s. 25 Anders Westergren s. 26 Erik Ljones s. 27
Christian Ekstrand s. 28 Jonas Eriksson s. 29 Paulina Holmgren s. 30 Christian Ekstrand s. 31 TT/Nyhetsbyrån s. 23–33
Anders Westergren s. 34 Malin Weiland s. 35 Mats Samuelsson s. 37 Lennart Käck Lulebild s. 48 Jonas Eriksson s. 56

SVEASKOG